




**DINAS SOSIAL**  
KABUPATEN LIMA PULUH KOTA

# 2022

## LAPORAN KEUANGAN



**LAPORAN KEUANGAN  
DINAS SOSIAL  
KABUPATEN LIMA PULUH KOTA**



**TAHUN ANGGARAN 2022**

## KATA PENGANTAR

Puji dan syukur kami ucapkan kehadiran Allah SWT, Karena berkat Rahmat dan karunia-Nya kami dapat menyelesaikan Laporan Keuangan Dinas Sosial Kabupaten Lima Puluh Kota Tahun 2022.

Laporan Keuangan Dinas Sosial Kabupaten Lima Puluh Kota Tahun 2022 merupakan pertanggungjawaban kegiatan yang dananya bersumber dari DPA dan DPPA Dinas Sosial Kabupaten Lima Puluh Kota Tahun 2022.

Laporan Keuangan Dinas Sosial Tahun Anggaran 2022 memuat Laporan Realisasi Anggaran, Neraca, Laporan Operasional, Laporan Perubahan Ekuitas, dan Catatan Atas Laporan Keuangan.

Pada akhirnya kami menyadari bahwa laporan Keuangan Dinas Sosial Kabupaten Lima Puluh Kota Tahun 2022 ini masih belum sempurna untuk itu saran dari pihak terkait sangat kami hargai sebagai proses pembelajaran demi penyempurnaan laporan keuangan dimasa akan datang.

Demikian Laporan Keuangan Dinas Sosial Tahun 2022, dibuat dan dapat dipergunakan sebagaimana mestinya, terimakasih.

Payakumbuh, Februari 2023

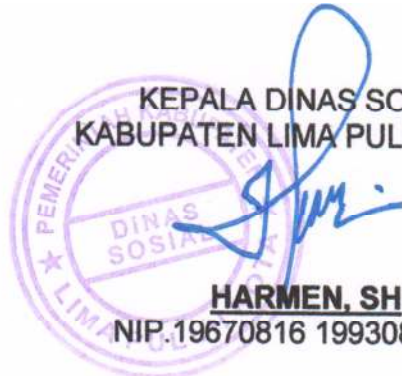
  
KEPALA DINAS SOSIAL  
KABUPATEN LIMA PULUH KOTA  
  
**HARMEN, SH**  
NIP.19670816 199308 1 001

# PERNYATAAN TANGGUNG JAWAB

Laporan keuangan Dinas Sosial yang terdiri dari (a) Laporan Realisasi Anggaran, (b) Neraca, (c) Laporan Operasional, (d) Laporan Perubahan Ekuitas, (e) Catatan Atas Laporan Keuangan Tahun Anggaran 2022 sebagai mana terlampir adalah tanggung jawab kami.

Laporan keuangan tersebut disusun berdasarkan system pengendalian intern yang memakai, dan isinya telah menyajikan informasi pelaksanaan anggaran, posisi keuangan dan Catatan Atas Laporan Keuangan secara layak sesuai Standar Akuntansi Pemerintah.

Payakumbuh, Februari 2023

  
KEPALA DINAS SOSIAL  
KABUPATEN LIMA PULUH KOTA  
**HARMEN, SH**  
NIP.19670816 199308 1 001

DAFTAR ISI

Kata Pengantar..... i

Pernyataan Tanggung Jawab..... ii

Daftar Isi..... iii

Daftar Lampiran..... iv

LRA..... v

Neraca..... vi

Laporan Operasional..... vii

Laporan Perubahan Ekuitas..... viii

**BAB I    Pendahuluan..... 1**

    1.1 Tugas, Fungsi dan Uraian Tugas Dinas Sosial..... 1

    1.2 Maksud dan Tujuan Penyusunan Laporan Keuangan..... 2

    1.3 Landasan Hukum Penyusunan Laporan Keuangan..... 3

    1.4 Sistematika Penulisan Catatan Atas Laporan Keuangan..... 4

**BAB II    Ekonomi Makro, Kebijakan Keuangan dan Pencapaian Target Kinerja APBD..... 6**

    2.1 Ekonomi Makro..... 6

    2.2 Kebijakan Keuangan..... 6

    2.3 Indikator Pencapaian Target Kinerja APBD..... 7

**BAB III    Ikhtisar Pencapaian Kinerja Keuangan..... 12**

    3.1 Ikhtisar Realisasi Pencapaian Target Kinerja Keuangan..... 12

    3.2 Hambatan dan Kendala yang ada dalam pencapaian target yang telah Ditetapkan..... 13

    3.3 Belanja Kurang 75 % ..... 13

**BAB IV    Kebijakan Akuntansi..... 14**

    4.1 Etitas Akuntansi..... 14

    4.2 Basis Akuntansi yang mendasari Penyusunan Laporan Keuangan..... 14

    4.3 Basis pengukuran yang mendasari Penyusunan Laporan Keuangan..... 15

    4.4 Penerapan kebijakan akuntansi berkaitan dengan ketentuan yang ada dalam Standar Akuntansi Pemerintah..... 17

**BAB V    Penjelasan Pos-Pos Laporan Keuangan..... 20**

    5.1 LRA..... 20

    5.2 Neraca..... 22

    5.3 Laporan Operasional (LO)..... 26

    5.4 Laporan Perubahan Ekuitas (LPE)..... 31

**BAB VI    Penjelasan atas informasi-informasi Non Keuangan..... 34**

    6.1 Kedudukan..... 34

    6.2 Struktur Organisasi..... 34

    6.3 Aspek Strategi Dinas Sosial Lima Puluh Kota..... 35

**BAB VII    Penutup..... 36**

## DAFTAR LAMPIRAN

- Lampiran A : Laporan Pertanggung Jawaban Bendahara Pengeluaran  
(SPJ Belanja-Fungsional) Bulan Desember Tahun 2022
- Lampiran B : Daftar Inventaris Barang Tahun 2022
- Lampiran C : Tabel Akumulasi Penyusutan Peralatan dan Mesin Tahun 2022
- Lampiran D : Tabel Akumulasi Penyusutan Gedung dan Bangunan Tahun 2022
- Lampiran E : Tabel Akumulasi Penyusutan JIJ Tahun 2022
- Lampiran F : Rekapitulasi Pajak Per 31 Desember 2022
- Lampiran G : Rekapitulasi SP2D Tahun Anggaran 2022
- Lampiran H : Surat Tanda Setoran UYHD Tahun Anggaran 2022
- Lampiran I : Info AkruaI Tahun Anggaran 2022
- Lampiran J : Kertas Kerja Mutasi Tambah/Kurang Aset Tetap (Diluar Belanja Modal 2022)
- Lampiran K : Daftar Mutasi Aset dan Penyusutan Tahun 2022
- Lampiran L : Laporan Realisasi Anggaran
- Lampiran M : Daftar Persediaan Barang
- Lampiran N : Rekapitulasi Buku Inventaris Tahun 2022
- Lampiran O : Rekapitulasi Daftar Mutasi Barang Tahun 2022
- Lampiran P : Berita Acara Rekonsiliasi Asset Tahun Tahun Anggaran 2022



PEMERINTAH KABUPATEN LIMA PULUH KOTA  
DINAS SOSIAL

LAPORAN REALISASI ANGGARAN PENDAPATAN DAN BELANJA DAERAH  
UNTUK TAHUN YANG BERAKHIR SAMPAI DENGAN 31 DESEMBER 2022 DAN 2021

NO	Uraian	Anggaran	Realisasi 2022	%	Realisasi 2021
<b>1</b>	<b>PENDAPATAN</b>				
<b>1.1</b>	<b>PENDAPATAN ASLI DAERAH</b>				
1.1.01	Pajak Daerah-LRA	-	-	-	-
1.1.02	Retribusi Daerah-LRA	-	-	-	-
1.1.03	Hasil Pengelolaan Kekayaan Daerah yang Dipisahkan	-	-	-	-
1.1.04	Lain-lain PAD yang Syah	-	-	-	-
	<b>JUMLAH PAD</b>	-	-	-	-
<b>2</b>	<b>BELANJA</b>				
<b>2.1</b>	<b>BELANJA OPERASI</b>				
2.1.01	Belanja Pegawai	2.948.300.095,00	2.909.336.875,00	98,68	2.861.167.060,00
2.1.02	Belanja Barang dan Jasa	1.484.043.800,00	1.410.566.925,00	95,05	2.441.873.256,00
2.1.05	Belanja Hibah	-	-	-	-
2.1.06	Belanja Bantuan Sosial	1.452.050.000,00	1.391.371.240,00	95,82	2.389.235.963,00
	<b>Jumlah Belanja Operasi</b>	<b>5.884.393.895,00</b>	<b>5.711.275.040,00</b>	<b>97,06</b>	<b>7.692.276.279,00</b>
<b>2.2</b>	<b>BELANJA MODAL</b>				
2.2.01	Belanja Modal Tanah	-	-	-	-
2.2.02	Belanja Modal Peralatan dan Mesin	-	-	-	98.522.550,00
2.2.03	Belanja Modal Gedung dan Bangunan	-	-	-	40.462.500,00
2.2.04	Belanja Modal Jalan, Irigasi dan Jaringan	-	-	-	-
2.2.05	Belanja Modal Aset Tetap Lainnya	-	-	-	-
	<b>Jumlah Belanja Modal</b>	-	-	-	<b>138.985.050,00</b>
	<b>JUMLAH BELANJA</b>	<b>5.884.393.895,00</b>	<b>5.711.275.040,00</b>	<b>97,06</b>	<b>7.831.261.329,00</b>
	<b>SURPLUS/ (DEFISIT)</b>	<b>(5.884.393.895,00)</b>	<b>(5.711.275.040,00)</b>	<b>97,06</b>	<b>(7.831.261.329,00)</b>

Payakumbuh, Februari 2023





**PEMERINTAH KABUPATEN LIMA PULUH KOTA**  
**NERACA**  
**DINAS SOSIAL**  
**PER 31 DESEMBER 2022 DAN 2021**

No. Akun	Uraian	2022	2021
<b>1.</b>	<b>ASET</b>		
<b>1.1.</b>	<b>ASET LANCAR</b>		
<b>1.1.01.</b>	<b>Kas dan Setara Kas</b>		
<b>1.1.01.02.</b>	<b>Kas di Bendahara Penerimaan</b>		-
<b>1.1.01.03.</b>	<b>Kas di Bendahara Pengeluaran</b>		-
<b>1.1.01.04.</b>	<b>Kas di BLUD</b>		
<b>1.1.01.05.</b>	<b>Kas Dana BOS</b>		
<b>1.1.01.06.</b>	<b>Kas Dana Kapitasi pada FKTP</b>		
<b>1.1.01.07.</b>	<b>Kas Lainnya</b>		
<b>1.1.03.</b>	<b>Piutang Pajak Daerah</b>		
<b>1.1.04.</b>	<b>Piutang Retribusi</b>		
<b>1.1.05.</b>	<b>Piutang Hasil Pengelolaan Kekayaan Daerah Yg Dipisahkan</b>		
<b>1.1.05.03.</b>	<b>Piutang Bagian Laba yang Dibagikan kepada Pemerintah Daerah (Dividen) atas Penyertaan Modal pada Perusahaan Swasta</b>		
<b>1.1.06.</b>	<b>Piutang Lain-lain PAD Yang Sah</b>		
<b>1.1.06.06.</b>	<b>Piutang Hasil Pengelolaan Dana Bergulir</b>		
<b>1.1.06.07.</b>	<b>Piutang Pendapatan Bunga</b>		
<b>1.1.06.16.</b>	<b>Piutang Pendapatan BLUD</b>		
<b>1.1.06.18.</b>	<b>Piutang Pendapatan Dana Kapitasi Jaminan Kesehatan Nasional (JKN) pada Fasilitas Kesehatan Tingkat Pertama (FKTP)</b>		
<b>1.1.06.19.</b>	<b>Piutang Pendapatan Hasil Pengelolaan Dana Bergulir</b>		
<b>1.1.07.</b>	<b>Piutang Transfer Pemerintah Pusat</b>		
<b>1.1.07.01.</b>	<b>Piutang Dana Perimbangan</b>		
<b>1.1.08.</b>	<b>Piutang Transfer Antar Daerah</b>		
<b>1.1.08.01.</b>	<b>Piutang Bagi Hasil</b>		
<b>1.1.09.</b>	<b>Piutang Lainnya</b>		
<b>1.1.10.</b>	<b>Penyisihan Piutang</b>		
<b>1.1.10.01.</b>	<b>Penyisihan Piutang Pendapatan</b>		
<b>1.1.10.01.01.</b>	<b>Penyisihan Piutang Pajak Daerah</b>		
<b>1.1.10.01.02.</b>	<b>Penyisihan Piutang Retribusi</b>		
<b>1.1.10.01.03.</b>	<b>Penyisihan Piut. Hasil Pengel. Kekyn Daerah Yg Dipisahkan</b>		
<b>1.1.10.01.04.</b>	<b>Penyisihan Piutang Lain-lain PAD Yang Sah</b>		
<b>1.1.12.</b>	<b>Persediaan</b>	2.558.500,00	2.244.100,00
	<b>Jumlah Aset Lancar</b>	<b>2.558.500,00</b>	<b>2.244.100,00</b>
<b>1.2.</b>	<b>INVESTASI JANGKA PANJANG</b>		
<b>1.2.01.</b>	<b>Investasi Jangka Panjang Non Permanen</b>		
<b>1.2.01.05.</b>	<b>Dana Bergulir</b>		
<b>1.2.01.05.01.</b>	<b>Dana Bergulir Kepada Koperasi</b>		
<b>1.2.01.05.02.</b>	<b>Dana Bergulir Kepada Masyarakat</b>		
	<b>Penyisihan Investasi Non Permanen Lainnya</b>		
	<b>Jumlah Bersih Investasi Non Permanen Lainnya</b>		
<b>1.2.02.</b>	<b>Investasi Jangka Panjang Permanen</b>		
<b>1.2.02.01.</b>	<b>Penyertaan Modal</b>		
	<b>Jumlah Investasi Jk. Panjang Permanen</b>		
	<b>Jumlah Investasi Jangka Panjang</b>		
<b>1.3.</b>	<b>ASET TETAP</b>		
<b>1.3.01.</b>	<b>Tanah</b>	262.494.000,00	262.494.000,00
<b>1.3.02.</b>	<b>Peralatan dan Mesin</b>	2.234.039.760,00	2.194.039.760,00
<b>1.3.03.</b>	<b>Gedung dan Bangunan</b>	1.360.428.527,00	1.360.428.527,00
<b>1.3.04.</b>	<b>Jalan, Irigasi dan Jaringan</b>	22.000.000,00	22.000.000,00
<b>1.3.05.</b>	<b>Aset Tetap Lainnya</b>	16.991.000,00	16.991.000,00
<b>1.3.06.</b>	<b>Konstruksi dalam Pengerjaan</b>		
<b>1.3.07.</b>	<b>Akumulasi Penyusutan Aset Tetap</b>	(2.452.935.830,27)	(2.311.151.226,83)
<b>1.3.07.01.</b>	<b>Akumulasi Penyusutan Peralatan dan Mesin</b>	(2.095.784.424,00)	(1.940.617.109,00)
<b>1.3.07.02.</b>	<b>Akumulasi Penyusutan Gedung dan Bangunan</b>	(347.251.406,27)	(361.734.117,83)
<b>1.3.07.03.</b>	<b>Akumulasi Penyusutan Jalan, Irigasi dan Jaringan</b>	(9.900.000,00)	(8.800.000,00)
<b>1.3.07.04.</b>	<b>Akumulasi Penyusutan Aset Tetap Lainnya</b>		
	<b>Jumlah Aset Tetap</b>	<b>1.443.017.456,73</b>	<b>1.544.802.060,17</b>
<b>1.5.</b>	<b>ASET LAINNYA</b>		
<b>1.5.03.</b>	<b>Aset Tidak Berwujud</b>	-	-
<b>1.5.03.01.</b>	<b>Aset Tidak Berwujud</b>	-	-
<b>1.5.03.01.01.0005.</b>	<b>Software</b>		
<b>1.5.04.</b>	<b>Aset Lain-lain</b>	-	-
<b>1.5.04.01.</b>	<b>Aset lain-lain</b>	-	-
<b>1.5.04.01.01.0001.</b>	<b>Aset Rusak Berat/Usang</b>		
<b>1.5.04.01.01.0002.</b>	<b>Aset Tetap yang Tidak Digunakan Dalam Operasional Pemerintah</b>		
<b>1.5.05.</b>	<b>Akumulasi Amortisasi Aset Tidak Berwujud</b>	-	-
<b>1.5.05.01.</b>	<b>Akumulasi Amortisasi Aset Tidak Berwujud</b>		
<b>1.5.06.</b>	<b>Akumulasi Penyusutan Aset Lainnya</b>	-	-
<b>1.5.06.01.</b>	<b>Akumulasi Penyusutan Aset Lainnya</b>		
	<b>Jumlah Aset Lainnya</b>	-	-
	<b>JUMLAH ASET</b>	<b>1.445.575.956,73</b>	<b>1.547.046.160,17</b>

✓ 3/2-2023



2.	KEWAJIBAN	-	-
2.1.	KEWAJIBAN JANGKA PENDEK	-	-
2.1.01.	Utang Perhitungan Pihak Ketiga	-	-
2.1.05.	Pendapatan Diterima Dimuka	-	-
2.1.06.	Utang Belanja	-	-
2.1.06.02.	Utang Belanja Barang dan Jasa	-	-
2.1.06.02.02.	Utang Belanja Jasa	-	-
2.1.06.02.02.0059.	Utang Belanja Jasa Kantor-Tagihan Telepon		
2.1.06.02.02.0060.	Utang Belanja Jasa Kantor-Tagihan Air		
2.1.06.02.02.0061.	Utang Belanja Jasa Kantor-Tagihan Listrik		
2.1.06.02.02.0062.	Utang Belanja Jasa Kantor-Langgan Jurnal/Surat Kabar/Majalah		
2.1.06.02.02.0063.	Utang Belanja Jasa Kantor- Kawat/Faksimili/Internet/TV Berlangganan		
2.1.07.	Utang Jangka Pendek Lainnya	-	-
	JUMLAH KEWAJIBAN	-	-
3.	EKUITAS		
3.1.	EKUITAS		
3.1.01.	Ekuitas		
3.1.01.01.	Ekuitas		
3.1.01.01.01.	Ekuitas	1.445.575.956,73	1.547.046.160,17
	JUMLAH EKUITAS	1.445.575.956,73	1.547.046.160,17
	JUMLAH KEWAJIBAN DAN EKUITAS	1.445.575.956,73	1.547.046.160,17

Payakumbuh, Februari 2023

KEPALA DINAS SOSIAL  
KABUPATEN LIMA PULUH KOTA



HARMEN, SH

NIP.19670816 199308 1 001

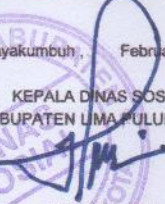


PEMERINTAH KABUPATEN LIMA PULUH KOTA  
DINAS SOSIAL  
LAPORAN OPERASIONAL  
UNTUK TAHUN YANG BERAKHIR SAMPAI DENGAN 31 DESEMBER 2022 DAN 2021

Kode Akun	Uraian	2022	2021	Bertambah/ Berkurang	%
	<b>KEGIATAN OPERASIONAL</b>				
	<b>PENDAPATAN</b>				
	<b>PENDAPATAN ASLI DAERAH</b>				
1.01	Pajak Daerah-LO	-	-		
1.02	Pendapatan Retribusi Daerah-LO	-	-		
1.03	Hasil Pengelolaan Kekayaan Daerah yang Dipisahkan	-	-		
1.04	Lain-lain PAD yang Sah	-	-		
	<b>JUMLAH PAD</b>	-	-		
	<b>PENDAPATAN TRANSFER</b>				
2.01	Pendapatan Transfer Pemerintah Pusat-LO	-	-		
2.01.01	Dana Perimbangan-LO	-	-		
2.01.02	Dana Insentif Daerah (DID)-LO	-	-		
2.01.05	Dana Desa-LO	-	-		
2.02	Pendapatan Transfer Antar Daerah-LO	0	0		
2.02.01	Pendapatan Bagi Hasil-LO	0	0		
2.02.01.01	Pendapatan Bagi Hasil Pajak-LO	-	0		
2.02.01.01.0001	Pendapatan Bagi Hasil Pajak Kendaraan Bermotor-LO	-	-		
2.02.01.01.0002	Pendapatan Bagi Hasil Bea Balik Nama Kendaraan Bermotor-LO	-	-		
2.02.01.01.0003	Pendapatan Bagi Hasil Pajak Bahan Bakar Kendaraan Bermotor-LO	-	-		
2.02.01.01.0004	Pendapatan Bagi Hasil Pajak Air Permukaan- LO	-	-		
2.02.01.01.0005	Pendapatan Bagi Hasil Pajak Rokok-LO	-	-		
	<b>JUMLAH TRANSFER</b>	0,00	0		
3	<b>LAIN-LAIN PENDAPATAN DAERAH YANG SAH-LO</b>	0	-		
3.01	Pendapatan Hibah-LO	-	-		
3.03	Lain-lain Pendapatan Sesuai dengan Ketentuan Peraturan Perundang-Undangan-LO	-	-		
	<b>JUMLAH LAIN-LAIN PENDAPATAN YANG SAH</b>	0	-		
	<b>JUMLAH PENDAPATAN</b>	0,00	0,00		
4	<b>BEBAN</b>	5.852.745.243,44	7.938.944.118,78	2.086.198.875,34	26,28
4.1	<b>BEBAN OPERASI</b>	5.710.960.640,00	7.627.928.111,00	1.916.967.471,00	25,13
4.1.01	Beban Pegawai	2.909.336.875,00	2.861.167.060,00	48.169.815,00	1,68
4.1.02	Beban Barang dan Jasa	1.410.252.525,00	2.377.525.088,00	967.272.563,00	40,68
4.1.05	Beban Hibah	-	-		
4.1.06	Beban Bantuan Sosial	1.391.371.240,00	2.389.235.963,00	997.864.723,00	41,77
4.1.07	Beban Penyisihan Piutang	-	-		
4.2	<b>BEBAN PENYUSUTAN DAN AMORTISASI</b>	141.784.603,44	311.016.007,78	169.231.404,34	54,41
4.3	<b>BEBAN TRANSFER</b>	-	-		
4.4	<b>BEBAN TAK TERDUGA</b>	-	-		
	Beban Lain-Lain	-	-		
	<b>JUMLAH BEBAN</b>	5.852.745.243,44	7.938.944.118,78	2.086.198.875,34	26,28
	<b>SURPLUS/ (DEFISIT)-LO</b>	-5.852.745.243,44	-7.938.944.118,78	-2.086.198.875,34	26,28

Payakumbuh, Februari 2023

KEPALA DINAS SOSIAL  
KABUPATEN LIMA PULUH KOTA

  
HARMEN, SH  
NIP. 19670816 199308 1 001



PEMERINTAH KABUPATEN LIMA PULUH KOTA  
DINAS SOSIAL  
LAPORAN OPERASIONAL  
UNTUK TAHUN YANG BERAKHIR SAMPAI DENGAN 31 DESEMBER 2022 DAN 2021

Kode Akun	Uraian	2022	2021	Bertambah/ Berkurang	%
	<b>KEGIATAN OPERASIONAL</b>				
	<b>PENDAPATAN</b>				
	<b>PENDAPATAN ASLI DAERAH</b>				
1.01	Pajak Daerah-LO	-	-	-	-
1.02	Pendapatan Retribusi Daerah-LO	-	-	-	-
1.03	Hasil Pengelolaan Kekayaan Daerah yang Dipisahkan	-	-	-	-
1.04	Lain-lain PAD yang Sah	-	-	-	-
	<b>JUMLAH PAD</b>	-	-	-	-
	<b>PENDAPATAN TRANSFER</b>				
2.01	Pendapatan Transfer Pemerintah Pusat-LO	-	-	-	-
2.01.01	Dana Perimbangan-LO	-	-	-	-
2.01.02	Dana Insentif Daerah (DID)-LO	-	-	-	-
2.01.05	Dana Desa-LO	-	-	-	-
2.02	Pendapatan Transfer Antar Daerah-LO	0	0	0	0
2.02.01	Pendapatan Bagi Hasil-LO	0	0	0	0
2.02.01.01	Pendapatan Bagi Hasil Pajak-LO	-	-	-	-
2.02.01.01.0001	Pendapatan Bagi Hasil Pajak Kendaraan Bermotor-LO	-	-	-	-
2.02.01.01.0002	Pendapatan Bagi Hasil Bea Balik Nama Kendaraan Bermotor-LO	-	-	-	-
2.02.01.01.0003	Pendapatan Bagi Hasil Pajak Bahan Bakar Kendaraan Bermotor-LO	-	-	-	-
2.02.01.01.0004	Pendapatan Bagi Hasil Pajak Air Permukaan-LO	-	-	-	-
2.02.01.01.0005	Pendapatan Bagi Hasil Pajak Rokok-LO	-	-	-	-
	<b>JUMLAH TRANSFER</b>	0,00	0	0	
	<b>LAIN-LAIN PENDAPATAN DAERAH YANG SAH-LO</b>	0	-	-	-
3.01	Pendapatan Hibah-LO	-	-	-	-
3.03	Lain-lain Pendapatan Sesuai dengan Ketentuan Peraturan Perundang-Undangan-LO	-	-	-	-
	<b>JUMLAH LAIN-LAIN PENDAPATAN YANG SAH</b>	0	-	-	-
	<b>JUMLAH PENDAPATAN</b>	0,00	0,00		
	<b>BEBAN</b>	5.852.745.243,44	7.938.944.118,78	2.086.198.875,34	26,28
8.1	<b>BEBAN OPERASI</b>	5.710.980.640,00	7.627.928.111,00	1.916.967.471,00	25,13
8.1.01	Beban Pegawai	2.909.336.875,00	2.861.167.060,00	48.169.815,00	1,68
8.1.02	Beban Barang dan Jasa	1.410.252.525,00	2.377.525.088,00	967.272.563,00	40,68
	Beban Persediaan	255.890.398,00	344.650.164,00	88.759.766,00	25,75
	Beban Jasa	558.377.261,00	1.263.496.951,00	705.119.690,00	55,81
	Beban Pemeliharaan	207.976.973,00	198.446.373,00	9.530.600,00	4,80
	Beban Perjalanan Dinas	388.007.893,00	570.931.600,00	182.923.707,00	32,04
8.1.05	Beban Hibah	-	-	-	-
8.1.06	Beban Bantuan Sosial	1.391.371.240,00	2.389.235.963,00	997.864.723,00	41,77
8.1.07	Beban Penyisihan Piutang	-	-	-	-
8.2	<b>BEBAN PENYUSUTAN DAN AMORTISASI</b>	141.784.603,44	311.016.007,78	169.231.404,34	54,41
8.3	<b>BEBAN TRANSFER</b>	-	-	-	-
8.4	<b>BEBAN TAK TERDUGA</b>	-	-	-	-
	Beban Lain-Lain	-	-	-	-
	<b>JUMLAH BEBAN</b>	5.852.745.243,44	7.938.944.118,78	2.086.198.875,34	26,28
	<b>SURPLUS/ (DEFISIT)-LO</b>	-5.852.745.243,44	-7.938.944.118,78	-2.086.198.875,34	26,28

Payakumbuh, Februari 2023  
KEPALA DINAS SOSIAL  
KABUPATEN LIMA PULUH KOTA  
  
HAIMEN, SH  
NIP.19670816 199308 1 001



PEMERINTAH KABUPATEN LIMA PULUH KOTA  
DINAS SOSIAL  
LAPORAN PERUBAHAN EKUITAS  
PER 31 DESEMBER 2022 DAN 2021

NOMOR	Uraian	2022	2021
1	Ekuitas Awal	1.547.046.160,17	1.654.728.949,95
2	Surplus/defisit - LO	-	(7.938.944.118,78)
3	R/K PPKD	5.711.275.040,00	7.831.261.329,00
4	Dampak kumulatif perubahan kebijakan/kesalahan mendasar	40.000.000,00	-
	Koreksi Akm. Penyusutan Pertama kali		-
	Koreksi Hutang Tahun Lalu	-	-
	Barang yang akan diserahkan ke Masyarakat	-	-
	Mutasi Tambah Aset Tetap	40.000.000,00	-
	Mutasi Kurang Aset Tetap	-	-
	Koreksi Akm. Peny. AT-GB Tahun Sebelumnya	-	-
	Koreksi kurang aset Ekstra Kompatabel		
5	Ekuitas Akhir	1.445.575.956,73	1.547.046.160,17
		<b>1.445.575.956,73</b>	<b>1.547.046.160,17</b>

Payakumbuh, Februari 2023

KEPALA DINAS SOSIAL  
KABUPATEN LIMA PULUH KOTA

HARMEN, SH

NIP.19670816 199308 1 001



## **BAB I**

### **PENDAHULUAN**

#### **1.1 Tugas, Fungsi dan Uraian Tugas Dinas Sosial**

Berdasarkan Peraturan Bupati Lima Puluh Kota Nomor 77 Tahun 2018 tentang Perubahan Atas Peraturan Bupati Lima Puluh Kota Nomor 53 Tahun 2016 Tentang Kedudukan, Susunan Organisasi, Tugas dan Fungsi serta Tata Kerja Dinas Sosial.

Dinas Sosial mempunyai tugas membantu Bupati melaksanakan urusan pemerintah bidang sosial yang menjadi kewenangan daerah dan tugas pembantuan yang ditugaskan kepada daerah Kabupaten Lima Puluh Kota.

Dalam melaksanakan tugas kepala dinas menyelenggarakan fungsi:

- a. Pembinaan, pengawasan dan pengendalian penyusunan rencana strategis ( Renstra ) Dinas sesuai dengan rencana pembangunan jangka menengah daerah (RPJMD).
- b. Perumusan kebijakan, penyelenggaraan, pemantauan dan evaluasi, pembinaan dan pengembangan sumber daya manusia (SDM) serta pengawasan dan pelayanan bidang sosial.
- c. Pelaksanaan kebijakan, penyelenggaraan, pemantauan dan evaluasi serta pengawasan pelayanan bidang sosial.
- d. Pembinaan, pengawasan dan pengendalian produk hukum sesuai dengan bidang tugasnya.
- e. Pembinaan, pengawasan, pengendalian dan koordinasi kegiatan bidang teknis meliputi bidang perlindungan dan jaminan sosial, bidang rehabilitasi sosial dan bidang pemberdayaan sosial dan penanganan fakir miskin.
- f. Pembinaan, pengawasan dan pengembalian akuntabilitas kinerja instansi pemerintah (AKIP).
- g. Pembinaan, pengawasan dan pengendalian urusan kesekretariatan, kepegawaian dan rumah tangga dinas.

- h. Pembinaan, pengawasan dan pengendalian penggunaan anggaran dinas.
- i. Pelaksanaan tugas lain yang diberikan Bupati sesuai dengan tugas dan fungsinya.

## **1.2 Maksud dan Tujuan Penyusunan Laporan Keuangan**

Laporan keuangan Dinas Sosial disusun adalah sebagai bentuk pertanggungjawaban atas pelaksanaan DPA dan DPPA Tahun Anggaran 2022, sehingga diharapkan terwujudnya transparansi dan akuntabilitas pengelolaan anggaran di satuan kerja.

Laporan keuangan yang disusun meliputi Laporan Realisasi Anggaran, Neraca dan Catatan Atas Laporan Keuangan.

Laporan Realisasi Anggaran menyajikan informasi tentang anggaran dan realisasi atas pendapatan dan belanja serta menunjukkan tingkat ketercapaian target yang telah disepakati antara legislatif dan eksekutif. Sedangkan Neraca merupakan laporan yang menggambarkan posisi keuangan (aset, kewajiban dan ekuitas dana) per tanggal laporan.

Laporan keuangan menyajikan secara wajar dan mengungkapkan secara penuh kegiatan Dinas Sosial sumber daya ekonomis yang dipercayakan, serta menunjukkan ketaatan terhadap peraturan perundang-undangan. Dengan demikian, Laporan Keuangan diharapkan dapat menyajikan informasi yang bermanfaat bagi para pengguna laporan dalam menilai akuntabilitas dan membuat keputusan.

### **1.2.1. Prosedur Penyusunan Laporan Keuangan**

Dalam proses penyusunan Laporan Keuangan tahun anggaran 2022, Dinas Sosial berpedoman kepada Peraturan Pemerintah Nomor 71 Tahun 2010 tentang Standar Akuntansi Pemerintahan. Disisi lain Penyusunan dan pelaksanaan DPA mengacu kepada Peraturan Menteri Dalam Negeri Republik Indonesia Nomor 90 Tahun 2019 tentang Klasifikasi, Kodefikasi dan Nomenklatur Perencanaan



Pembangunan dan Keuangan Daerah dan Keputusan Menteri Dalam Negeri Republik Indonesia No. 050-5889 Tahun 2021 tentang Hasil Verifikasi, Validasi dan Inventarisasi Pemutakhiran Klasifikasi, Kodefikasi dan Nomenklatur Perencanaan Pembangunan dan Keuangan Daerah.

Mengingat terdapat perbedaan struktur akun belanja dari kedua peraturan tersebut maka dalam penyajian laporan keuangan dilakukan langkah konversi atau pemetaan. Konversi dilakukan dengan cara menetralsisir kembali (trace back) pos-pos laporan keuangan.

### **1.3 Landasan Hukum Penyusunan Laporan Keuangan**

Landasan hukum yang mendasari penyusunan laporan keuangan tahun 2022 adalah seperangkat ketentuan perundang-undangan berikut :

- Undang-Undang Dasar RI 1945 sebagaimana telah dirubah dengan Perubahan Keempat Undang-Undang Dasar 1945;
- Undang-Undang Nomor 17 Tahun 2003 tentang Keuangan Negara (Lembaran Negara Republik Indonesia Tahun 2003 Nomor 47, tambahan Lembaran Negara Republik Indonesia Nomor 4286);
- Undang-Undang Nomor 1 Tahun 2004 tentang Perbendaharaan Negara (Lembaran Negara Tahun 2004 Nomor 5, Tambahan Lembaran Negara Nomor 4355);
- Undang-Undang Nomor 15 Tahun 2004 tentang Pemeriksaan Pengelolaan dan Tanggung Jawab Keuangan Negara (Lembaran Negara Republik Indonesia Tahun 2004 Nomor 66 Tambahan Lembaran Negara Republik Indonesia 4400);
- Undang-Undang Nomor 33 Tahun 2004 tentang Perimbangan Keuangan antara Pemerintah Pusat dan Pemerintah Daerah (Lembaran Negara Republik Indonesia Tahun 2004 Nomor 126);

- Undang-Undang Nomor 23 Tahun 2014 tentang Pemerintah Daerah (Lembaran Negara Republik Indonesia Tahun 2014 Nomor 244, Tambahan Lembaran Negara Republik Indonesia Nomor 5587) sebagai mana telah dua kali di ubah terakhir dengan Undang- Undang Nomor 9 Tahun 2015 tentang perubahan kedua tentang Undang-Undang Nomor 23 tahun 2014 tentang Pemerintahan Daerah (Lembaran Negara Republik Indonesia Tahun 2014 Nomor 244, Tambahan Lembaran Negara Republik Indonesia Nomor 5587) sebagaimana telah beberapa kali diubah, terakhir dengan Undang-Undang Nomor 11 Tahun 2020 tentang Cipta Kerja (Lembaran Negara Republik Indonesia Tahun 2020 Nomor 245, Tambahan Lembaran Negara Republik Indonesia Nomor 6573);
- Peraturan Pemerintah Nomor 71 Tahun 2010 tentang Standar Akuntansi Pemerintahan (Lembaran Negara Republik Indonesia Tahun 2010 Nomor 123);
- Peraturan Pemerintah Nomor 12 Tahun 2019 tentang Pengelolaan Keuangan Daerah (Lembaran Negara Republik Indonesia Tahun 2019 Nomor 42, Tambahan Lembaran Negara Republik Indonesia Nomor 6322);
- Peraturan Menteri Dalam Negeri Republik Indonesia Nomor 64 Tahun 2013 tentang Penetapan Standar Akuntansi Pemerintahan Berbasis Akrual Pada Pemerintahan Daerah (Berita Negara Republik Indonesia Tahun 2013 Nomor 1425);
- Peraturan Bupati Lima Puluh Kota Nomor 99 Tahun 2021 tentang perubahan ketujuh atas peraturan Bupati Lima Puluh Kota Nomor 23 Tahun 2014 tentang Kebijakan Akuntansi Pemerintah Kabupaten Lima Puluh Kota

#### **1.4 Sistematika Penulisan Catatan Atas Laporan Keuangan**

Catatan Atas Laporan Keuangan merupakan penjelasan naratif atau rincian dari angka yang tertera dalam Laporan Realisasi Anggaran, Neraca dan Catatan Atas Laporan Keuangan yang meliputi hal-hal sebagai berikut :

- I. Pendahuluan
  - 1.1 Tugas, Fungsi dan Uraian Tugas Dinas Sosial;
  - 1.2 Maksud dan Tujuan Penyusunan Laporan Keuangan;
  - 1.3 Landasan Hukum Penyusunan Laporan Keuangan;
  - 1.4 Sistematika Penulisan Catatan Atas Laporan Keuangan
- II. Ekonomi Makro, Kebijakan Keuangan dan Pencapaian Target Kinerja APBD
  - 2.1 Ekonomi Makro;
  - 2.2 Kebijakan Keuangan;
  - 2.3 Indikator Pencapaian Target Kinerja APBD
- III. Ikhtisar Pencapaian Kinerja Keuangan
  - 3.1 Ikhtisar Realisasi Pencapaian Target Kinerja Keuangan;
  - 3.2 Hambatan dan Kendala yang ada dalam pencapaian target yang  
Telah ditetapkan
- IV. Kebijakan Akuntansi
  - 4.1 Etinsitas Pelaporan Keuangan Daerah;
  - 4.2 Basis Akuntansi yang mendasari Penyusunan Laporan Keuangan;
  - 4.3 Basis pengukuran yang mendasari PenyusunanLaporan Keuangan;
  - 4.4 Penerapan kebijakan akuntansi berkaitan dengan ketentuan yang Ada dalam  
Standar Akuntansi Pemerintah.
- V. Penjelasan Pos-Pos Laporan Keuangan
  - 5.1 LRA (Laporan Realisasi Anggaran)
  - 5.2 Neraca
  - 5.3 LO (Laporan Operasional)
  - 5.4 LPE (Laporan Perubahan Ekuitas)
- VI. Penjelasan atas informasi-informasi Non Keuangan
- VII. Penutup



## **BAB II**

### **EKONOMI MAKRO, KEBIJAKAN KEUANGAN DAN PENCAPAIAN TARGET KINERJA APBD**

#### **2.1 Ekonomi Makro**

Sesuai dengan tugas pokok dalam penyelenggaraan Pemerintah Daerah dibidang Sosial, di Dinas Sosial Kabupaten Lima Puluh Kota diharapkan mampu menciptakan sistem yang tertata dengan baik untuk itu langkah-langkah yang perlu diambil adalah :

- Meningkatkan Kualitas Pelayanan dan Pemberdayaan terhadap Pemerlu Pelayanan Kesejahteraan Sosial (PPKS);
- Meningkatkan Sumber Daya Manusia di bidang Sosial
- Melakukan pemberdayaan, pembinaan dan pemanfaatan Potensi Sumber Kesejahteraan Sosial (PSKS)

Disamping tugas sebagaimana dijelaskan diatas pada prinsipnya Dinas Sosial melaksanakan Program, Kegiatan dan Sub Kegiatan berdasarkan APBD Kabupaten Lima Puluh Kota, serta melaksanakan kegiatan dari Pusat yang mencakup lingkungan kerja Dinas Sosial.

#### **2.2. Kebijakan Keuangan**

Kebijakan keuangan Dinas Sosial dalam mengelola DPA dan DPPA Tahun Anggaran 2022 meliputi hal berikut :

##### **2.2.1. Kebijakan Aspek Belanja**

Kebijakan dibidang pengeluaran ditempuh dengan meningkatkan prioritas dan rasionalisasi belanja baik belanja langsung dan belanja tidak langsung melalui penghematan dalam segala bidang. Namun demikian, efisiensi yang dilaksanakan tidak mengurangi kinerja yang ditargetkan pada masing-masing program dan kegiatan.

Adapun garis besar kebijakan umum dalam aspek belanja adalah sebagai berikut :

- Meningkatkan efisiensi dan efektifitas pengelolaan anggaran;
- Meningkatkan efisiensi dan efektifitas pengalokasian belanja dengan prioritas utama kepada program dan kegiatan yang memberikan dampak besar kepada masyarakat;
- Meningkatkan perencanaan dan pengawasan pelaksanaan belanja

2.3 Indikator Pencapaian Target Kinerja APBD

Salah satu pendekatan yang ditempuh dalam penyusunan DPA Dinas Sosial Kabupaten Lima Puluh Kota adalah pendekatan kinerja. Melalui pendekatan ini, setiap alokasi biaya yang direncanakan / dianggarkan dalam DPA dikaitkan dengan tingkat pelayanan atau hasil yang diharapkan dapat dicapai. Dengan demikian, DPA Dinas Sosial disusun berdasarkan sasaran tertentu yang hendak dicapai dalam satu tahun anggaran.

Dalam rencana kerja tahun 2022, Dinas Sosial menetapkan 6 program yang didukung oleh 11 Kegiatan dan 33 Sub Kegiatan yaitu :

No.	Program/ Kegiatan/ Sub Kegiatan	Alokasi Anggaran	Realisasi Keuangan	
			Rp	%
I	Program Penunjang Urusan Pemerintahan Daerah Kabupaten/Kota	3.505.935.995,-	3.447.273.209,-	98,33
1.	Kegiatan Perencanaan, Penganggaran dan Evaluasi Kinerja Perangkat Daerah	25.737.000,-	25.658.000,-	99,69
1.	Sub Kegiatan Penyusunan Dokumen Perencanaan Perangkat Daerah	6.126.000,-	6.104.000,-	99,64
2.	Sub Kegiatan Koordinasi dan Penyusunan Laporan Capaian Kinerja dan Ikhtisar Realisasi Kinerja SKPD	18.531.000,-	18.514.000,-	99,91

3.	Sub Kegiatan Evaluasi Kinerja Perangkat Daerah	1.080.000,-	1.040.000,-	96,30
<b>2.</b>	<b>Kegiatan Administrasi Keuangan Perangkat Daerah</b>	<b>2.947.998.095,-</b>	<b>2.909.729.875,-</b>	<b>98,70</b>
4.	Sub Kegiatan Penyediaan Gaji dan Tunjangan ASN	2.943.450.095,-	2.905.286.875,-	98,70
5.	Sub Kegiatan Koordinasi dan Penyusunan Laporan Keuangan Akhir Tahun SKPD	2.198.000,-	2.143.000,-	97,50
6.	Sub Kegiatan Koordinasi dan Penyusunan Laporan Keuangan Bulanan/Triwulanan/Semesteran SKPD	2.350.000,-	2.300.000,-	97,87
<b>3.</b>	<b>Kegiatan Administrasi Kepegawaian Perangkat Daerah</b>	<b>19.000.000,-</b>	<b>19.000.000,-</b>	<b>100</b>
7.	Sub Kegiatan Pengadaan Pakaian Dinas beserta Atribut Kelengkapannya	19.000.000,-	19.000.000,-	100
<b>4.</b>	<b>Kegiatan Administrasi Umum Perangkat Daerah</b>	<b>135.948.900,-</b>	<b>135.809.600,-</b>	<b>99,90</b>
8.	Sub Kegiatan Penyediaan Komponen Instalasi Listrik/Penerangan Bangunan Kantor	4.107.000,-	4.107.000,-	100
9.	Sub Kegiatan Penyediaan Bahan Logistik Kantor	45.861.100,-	45.861.000,-	100
10.	Sub Kegiatan Penyediaan Barang Cetak dan Penggandaan	25.931.800,-	25.931.000,-	100
11.	Sub Kegiatan Fasilitas Kunjungan Tamu	13.245.000,-	13.239.300,-	99,96
12.	Sub Kegiatan Penyelenggaraan Rapat Koordinasi dan Konsultasi SKPD	46.804.000,-	46.671.300,-	99,72
<b>5.</b>	<b>Kegiatan Penyediaan Jasa Penunjang Urusan Pemerintahan Daerah</b>	<b>162.910.000,-</b>	<b>149.098.761,-</b>	<b>91,52</b>
13.	Sub Kegiatan Penyediaan Jasa Surat Menyurat	670.000,-	670.000,-	100



14.	Sub Kegiatan Penyediaan Jasa Komuniikasi, Sumber Daya Air dan Listrik	45.000.000,-	31.188.761,-	69,31
15.	Sub Kegiatan Penyediaan Jasa Pelayanan Umum Kantor	117.240.000,-	117.240.000,-	<b>100</b>
<b>6.</b>	<b>Kegiatan Pemeliharaan Barang Milik Daerah Penunjang Urusan Pemerintahan Daerah</b>	<b>214.342.000,-</b>	<b>207.976.973,-</b>	97,03
16.	Sub Kegiatan Penyediaan Jasa Pemeliharaan, Biaya Pemeliharaan, Pajak, dan Perizinan Kendaraan Dinas Operasional atau Lapangan	208.332.000,-	202.808.973,-	97,35
17.	Sub Kegiatan Pemeliharaan Peralatan dan Mesin Lainnya	6.010.000,-	5.168.000,-	85,99
<b>II</b>	<b>Program Pemberdayaan Sosial</b>	<b>1.900.345.300,-</b>	<b>1.809.618.633,-</b>	95,23
<b>7.</b>	<b>Kegiatan Pengembangan Potensi Sumber Kesejahteraan Sosial Daerah Kabupaten/Kota</b>	<b>1.900.345.300,-</b>	<b>1.809.618.633,-</b>	95,23
18.	Sub Kegiatan Peningkatan Kemampuan Potensi Pekerja Sosial Masyarakat Kewenangan Kabupaten/Kota	60.000.000,-	57.000.000,-	95,00
19.	Sub Kegiatan Peningkatan Kemampuan Potensi Tenaga Kesejahteraan Sosial Kecamatan Kewenangan Kabupaten/Kota	89.612.500,-	88.532.500,-	98,79
20.	Sub Kegiatan Peningkatan Kemampuan Potensi Sumber Kesejahteraan Sosial Keluarga Kewenangan Kabupaten/Kota	1.358.350.000,-	1.307.924.790,-	96,29
21.	Sub Kegiatan Peningkatan Kemampuan Potensi Sumber Kesejahteraan Sosial Kelembagaan Masyarakat Kewenangan Kabupaten/Kota	392.382.800,-	356.161.343,-	90,77
<b>III</b>	<b>Program Rehabilitasi Sosial</b>	<b>325.440.000,-</b>	<b>317.733.350,-</b>	<b>97,63</b>
<b>8.</b>	<b>Kegiatan Rehabilitasi Sosial Dasar Penyandang Disabilitas Terlantar, Anak Terlantar, Lanjut Usia Terlantar, serta Gelandangan Penge is di Luar Panti Sosial</b>	<b>325.440.000,-</b>	<b>317.733.350,-</b>	<b>97,63</b>

22.	Sub Kegiatan Penyediaan Permakanan	267.320.000,-	259.694.050,-	97,15
23.	Sub Kegiatan Pemberian Pelayanan Reunifikasi Keluarga	17.000.000,-	16.980.000,-	99,88
24.	Sub Kegiatan Pemberian Bimbingan Fisik, Mental, Spritual dan Sosial	17.560.000,-	17.509.300,-	99,71
25.	Sub Kegiatan Pemberian Akses ke Layanan Pendidikan dan Kesehatan Dasar	7.000.000,-	6.995.000,-	99,93
26.	Sub Kegiatan Pemberian Layanan Rujukan	16.560.000,-	16.555.000,-	99,97
<b>IV</b>	<b>Program Perlindungan dan Jaminan Sosial</b>	<b>52.500.000,-</b>	<b>51.405.000,-</b>	<b>97,91</b>
<b>9.</b>	<b>Kegiatan Pengelolaan Data Fakir Miskin Cakupan Daerah Kabupaten/Kota</b>	<b>52.500.000,-</b>	<b>51.405.000,-</b>	<b>97,91</b>
27.	Sub Kegiatan Pendataan Fakir Miskin Cakupan Daerah Kabupaten/Kota	23.530.000,-	22.690.000,-	96,43
28.	Sub Kegiatan Fasilitasi Bantuan Sosial Kesejahteraan Keluarga	15.970.000,-	15.715.000,-	98,40
29.	Sub Kegiatan Fasilitasi Bantuan Pengembangan Ekonomi Masyarakat	13.000.000,-	13.000.000,-	100
<b>V</b>	<b>Program Penanganan Bencana</b>	<b>81.505.000</b>	<b>67.187.848,-</b>	<b>82,43</b>
<b>10.</b>	<b>Kegiatan Perlindungan Sosial Korban Bencana Alam dan Sosial Kabupaten/Kota</b>	<b>81.505.000</b>	<b>67.187.848,-</b>	<b>82,43</b>
30.	Sub Kegiatan Penyediaan Makanan	70.860.000,-	63.752.848,-	89,97
31.	Sub Kegiatan Penanganan Khusus bagi Kelompok Rentan	6.625.000,-	210.000,-	3,17
32.	Sub Kegiatan Pelayanan Dukungan Psikososial	4.020.000,-	3.225.000,-	80,22
<b>VI</b>	<b>Program Pengelolaan Taman Makam Pahlawan</b>	<b>18.667.600,-</b>	<b>18.057.000,-</b>	<b>96,73</b>

11.	Kegiatan Pemeliharaan Taman Makam Pahlawan Nasional Kabupaten/Kota	18.667.600,-	18.057.000,-	96,73
33.	Sub Kegiatan Rehabilitasi Sarana dan Prasarana Taman Makam Pahlawan Nasional Kabupaten/Kota	18.667.600,-	18.057.000,-	96,73
	Total anggaran	5.884.393.895,-	5.711.275.040,-	97,06



**BAB III**  
**IKHTISAR PENCAPAIAN KINERJA KEUANGAN**

**3.1. Ikhtisar Realisasi Pencapaian Target Kinerja Keuangan**

**3.1.1. Belanja**

Total realisasi belanja Dinas Sosial Tahun Anggaran 2022 sebesar Rp.5.711.275.040,00. Jumlah tersebut mencapai 97,06% dari anggaran yang telah ditetapkan yaitu sebesar Rp. 5.884.393.895,00 rincian sebagai berikut :

<b>Jenis Belanja</b>	<b>Anggaran</b>	<b>Realisasi</b>	
	<b>Rp</b>	<b>Rp</b>	<b>%</b>
Belanja Pegawai	2.948.300.095,00	2.909.336.875,00	98,68
Belanja Barang dan Jasa	1.484.043.800,00	1.410.566.925,00	95,05
Belanja Bantuan Sosial	1.452.050.000,00	1.391.371.240,00	95,82
<b>Jumlah</b>	<b>5.884.393.895,00</b>	<b>5.711.275.040,00</b>	<b>97.06</b>

Pada belanja pegawai dari yang dianggarkan sebesar Rp. 2.948.300.095,00 Terealisasi sebesar Rp. 2.909.336.875,00 Atau sebesar 98,68%. Terdapat perbedaan antara anggaran dan realisasi sebesar Rp. 38.963.220,00 disebabkan karena kelebihan anggaran yaitu pada pembebanan gaji dan tambahan penghasilan.

Pada belanja barang dan jasa dari anggaran yang direncanakan yaitu sebesar Rp.1.484.043.800,00 Terealisasi sebesar Rp. 1.410.566.925,00 Atau sebesar 95,05%. terdapat perbedaan anggaran dan realisasi Rp. 73.476.875,00. Kelebihan ini tersebar di beberapa sub kegiatan.

Pada belanja Bantuan Sosial dari yang di angarkan sebesar Rp. 1.452.050.000.00 Terealisasi sebesar Rp. 1.391.371.240,00 atau sebesar 95,82%. Terdapat perbedaan antara anggaran dan realisasi sebesar Rp. 60.678.760,00, hal ini disebabkan adanya sisa anggaran pada waktu pelaksanaan tender maupun pengadaan langsung.

### **3.2. Hambatan dan Kendala Yang Ada Dalam Pencapaian Target Yang Telah Ditetapkan**

Pada dasarnya dalam pencapaian target yang telah ditetapkan tidak ada permasalahan yang berarti. Keterlambatan pelaksanaan kegiatan dari jadwal yang direncanakan berkaitan dengan proses pencairan dana APBD karena ada pos belanja yang harus dirubah dalam DPA. Perubahan sesuai dengan dana yang dialokasikan untuk Dinas Sosial.

Pada Dinas Sosial Kab. Lima Puluh Kota terdapat 11 Kegiatan dan 33 Sub Kegiatan pada Tahun Anggaran 2022. Dari kegiatan tersebut sudah dilaksanakan sesuai dengan Peraturan dan Undang-undang yang berlaku.

### **3.3 Belanja Kurang 75 %**

Pada Program Penanganan Bencana Kegiatan Perlindungan Sosial Korban Bencana Alam dan Sosial Kabupaten/Kota Sub Kegiatan Penanganan Khusus bagi Kelompok Rentan dengan anggaran Rp. 5.625.000,- realisasi keuangan Rp. 210.000,-. Capai realisasi keuangan 3, 17 % dan Fisik 98,24 %. Realisasi keuangan rendah kurang dari 75 % disebabkan karena tidak adanya penanganan mayat terlantar selama tahun 2022 dan Orang Terlantar yang ditangani langsung diantar ke keluarganya dan Panti tanpa mengeluarkan Transport untuk Orang Terlantar tersebut (diantar menggunakan Mobil Dinas).



## **BAB IV**

### **KEBIJAKAN AKUNTANSI**

Kebijakan akuntansi meliputi dasar pengakuan, pengukuran, pelaporan atas: Aset, Kewajiban, Ekuitas, Pendapatan, belanja dan pembiayaan serta penyajian Laporan Keuangan. Mengingat sudah ditetapkan Peraturan Kepala Daerah No. 30 Tahun 2014 tentang Sistem Akuntansi Pemerintah Daerah, ditetapkan maka penyusunan laporan keuangan tahun 2022, mengacu kepada instansi pemerintah yang tertuang dalam Peraturan Pemerintah Nomor 71 Tahun 2010 tentang Standar Akuntansi Pemerintah.

#### **1.1. Entitas Akuntansi**

Berdasarkan Peraturan Menteri Dalam Negeri Republik Indonesia Nomor 90 Tahun 2019 dan Keputusan Menteri Dalam Negeri Nomor 050-5889 Tahun 2021, Pengelolaan Keuangan OPD untuk Tahun Anggaran 2022 telah diserahkan pada masing-masing OPD. Sesuai dengan fungsi tersebut Dinas Sosial Lima Puluh Kota sebagai salah satu OPD di lingkungan Pemerintah Kabupaten Lima Puluh Kota, berperan sebagai entitas akuntansi berkewajiban menyampaikan Laporan Keuangan Dinas Sosial Lima Puluh Kota kepada Bupati Lima Puluh Kota melalui Badan Keuangan.

#### **4.2. Basis Akuntansi Yang Mendasari Penyusunan Laporan Keuangan**

Basis akuntansi yang digunakan dalam penyusunan laporan keuangan Pemerintah Kabupaten Lima Puluh Kota Tahun 2022 adalah basis kas untuk pengakuan pendapatan – LRA, belanja dalam Laporan Realisasi Anggaran. Pendapatan-LRA meliputi semua penerimaan di Kas Daerah yang menambah Ekuitas dalam periode tahun anggaran yang menjadi hak Pemerintah Daerah dan tidak perlu dibayar kembali oleh Pemerintah Daerah. Pendapatan-LRA diakui pada saat kas diterima di Kas Daerah. Akuntansi Pendapatan dilaksanakan berdasarkan azas bruto

yaitu dengan membukukan penerimaan bruto. Belanja meliputi semua pengeluaran melalui Kas Daerah yang Mengurangi Ekuitas dalam Periode Tahun Anggaran, yang tidak akan diperoleh pembayarannya kembali oleh Pemerintah Daerah. Belanja diakui pada saat terjadi pengeluaran kas dari kas Daerah. Khusus pengeluaran melalui Bendahara Pengeluaran, pengakuan belanja terjadi pada saat pertanggungjawaban atas pengeluaran tersebut disahkan oleh pihak yang memiliki fungsi perbendaharaan.

Penyajian Aset, kewajiban dan ekuitas pada Neraca berdasarkan basis akrual. Aset merupakan sumberdaya ekonomi yang dikuasai dan dimiliki oleh pemerintah sebagai akibat dari peristiwa masa lalu dimana manfaat ekonomi atau sosial dimasa depan diharapkan dapat diperoleh, baik oleh pemerintah maupun masyarakat, serta dapat diukur dalam satuan uang termasuk sumberdaya non keuangan yang diperlukan untuk penyediaan jasa bagi masyarakat umum dan sumber-sumber daya yang dipelihara karena alasan sejarah dan budaya. Kewajiban adalah utang yang timbul dari peristiwa masa lalu yang penyelesaiannya mengakibatkan aliran keluar sumberdaya ekonomi pemerintah. Sedangkan ekuitas adalah kekayaan bersih pemerintah yang merupakan selisih antara aktiva dan hutang. Mutasi pos-pos Aset, Kewajiban dan Ekuitas di Neraca diakui dan dicatat pada saat terjadinya transaksi atau pada saat kejadian dan kondisi lingkungan berpengaruh pada keuangan Pemerintah Daerah tanpa memperhatikan saat kas atau setara kas diterima atau dibayar.

Basis akrual juga digunakan dalam penyusunan Laporan Operasional (LO) dan Laporan Perubahan Ekuitas (LPE).

#### **4.3. Basis Pengukuran Yang Mendasari Penyusunan Laporan Keuangan**

Adapun basis pengukuran yang mendasari penyusunan Laporan Keuangan Dinas Sosial Lima Puluh Kota adalah sebagai berikut :



#### 4.3.1. Pengukuran / Penilaian Aset

a. Kas

Dicatat dan disajikan sebesar nilai nominalnya

b. Piutang

Dicatat dan disajikan sebesar nilai nominal / nilai rupiah piutang yang belum dilunasi.

c. Persediaan disajikan sebesar :

- Biaya perolehan apabila diperoleh dengan pembelian. Biaya perolehan persediaan meliputi harga beli, ongkos angkut dan biaya lainnya yang secara langsung dapat dibebankan pada perolehan persediaan. Nilai pembelian yang digunakan adalah biaya perolehan persediaan terakhir diperoleh.
- Nilai Wajar apabila diperoleh dengan caralainnya seperti donasi.

d. Tanah

Tanah dinilai dengan biaya perolehan yang mencakup harga pembelian / pembebasan, biaya dalam rangka perolehan hak, biaya pematangan, pengukuran, penimbunan dan biaya lainnya yang dikeluarkan sampai tanah tersebut siap pakai.

Apabila penilaian tanah dengan menggunakan biaya perolehan tidak memungkinkan maka nilai tanah didasarkan pada nilai wajar / harga taksiran pada saat perolehan.

e. Gedung dan Bangunan

Gedung dan bangunan dinilai dengan biaya perolehan dan jika penggunaan biaya perolehan tidak memungkinkan maka didasarkan pada nilai wajar / taksiran pada saat perolehan. Jika gedung dan bangunan dibangun secara swakelola maka nilainya meliputi biaya langsung tenaga kerja, bahan baku dan biaya tidak langsung termasuk biaya perencanaan dan pengawasan, perlengkapan, tenaga listrik, sewa peralatan dan semua biaya lainnya yang terjadi berkenaan dengan pembangunan asset tetap tersebut. Jika gedung dan bangunan diperoleh melalui kontrak, biaya

perolehan meliputi nilai kontrak, biaya perencanaan dan pengawasan, biaya perizinan serta jasa konsultan.

f. Peralatan dan Mesin

Biaya perolehan peralatan dan mesin menggambarkan jumlah pengeluaran yang telah dilakukan untuk memperoleh peralatan dan mesin tersebut sampai siap pakai. Biaya perolehan atas peralatan dan mesin tersebut sampai siap pakai. Biaya perolehan atas peralatan dan mesin yang berasal dari pembelanjaan meliputi harga pembelian, biaya pengangkutan, biaya instalasi, serta biaya langsung lainnya untuk memperoleh dan mempersiapkan sampai peralatan dan mesin tersebut siap digunakan. Biaya perolehan Peralatan dan Mesin yang diperoleh melalui kontrak, meliputi nilai kontrak, biaya perencanaan dan pengawasan, biaya perizinan dan jasa konsultan.

g. Aset Lainnya

Merupakan asset lainnya yang dikuasai oleh OPD.

#### **4.4. Penerapan Kebijakan Akuntansi Berkaitan Dengan Ketentuan Yang Ada Dalam Standar Akuntansi Pemerintah**

##### **1. Kebijakan Akuntansi Pendapatan-LRA**

Pendapatan-LRA adalah semua penerimaan rekening Kas Umum Negara / Daerah yang menambah Saldo Anggaran lebih dalam periode Tahun Anggaran yang bersangkutan yang menjadi hak pemerintah, dan tidak perlu dibayar kembali oleh Pemerintah.

- Diterima direkening Kas Umum Daerah atau
- Diterima oleh OPD atau
- Diterima entitas lain diluar Pemerintahan Daerah atas nama BUD

Pendapatan-LRA diukur dan dicatat berdasarkan azas bruto, yaitu dengan membukukan penerimaan bruto, dan tidak mencatat jumlah netonya (setelah di kompensasikan dengan pengeluaran)



## **2. Kebijakan Akuntansi Pendapatan-LO**

Pendapatan-LO adalah hak Pemerintah Daerah yang diakui sebagai penambah ekuitas dalam periode tahun anggaran yang bersangkutan dan tidak perlu dibayar kembali. Pendapatan-LO diakui pada saat :

- Timbulnya hak atas pendapatan, criteria ini dikenal juga dengan *earned*, atau
- Pendapatan direalisasi, yaitu adanya aliran masuk sumber daya ekonomi baik sudah diterima pembayaran secara tunai (*realized*)

Pendapatan-LO dilaksanakan berdasarkan azas bruto yaitu dengan membukukan pendapatan bruto, dan tidak mencatat jumlah netonya (setelah dikompensasikan dengan pengeluaran)

## **3. Kebijakan Akuntansi Belanja**

Belanja merupakan semua pengeluaran Bendahara Umum Daerah yang mengurangi saldo Anggaran lebih dalam periode Tahun Anggaran bersangkutan yang tidak akan diperoleh pembayarannya kembali oleh pemerintah.

Belanja diakui pada saat terjadinya pengeluaran dari rekening Kas Umum Daerah untuk seluruh transaksi di OPD dan PPKD setelah dilakukan pengesahan definitive oleh fungsi BUD untuk masing-masing transaksi yang terjadi di OPD dan PPKD. Pengeluaran melalui Bendahara Pengeluaran pengakuannya terjadi pada saat pertanggung jawaban atas pengeluaran tersebut disahkan oleh Pengakuan Anggaran setelah di verifikasi oleh PPK belanja diukur berdasarkan jumlah pengeluaran kas yang keluar dari rekening Kas Umum Daerah atau rekening Bendahara Pengeluaran berdasarkan azas bruto.

## **4. Kebijakan Akuntansi Beban**

Beban adalah penurunan manfaat ekonomi atau potensi jasa dalam periode pelaporan yang menurunkan ekuitas, yang dapat berupa pengeluaran atau konsumsi atau timbulnya kewajiban.

Sedangkan beban adalah kewajiban pemerintah yang diakui sebagai pengurang nilai kekayaan bersih.

Beban diakui pada saat :

- Timbulnya kewajiban saat timbulnya kewajiban adalah saat terjadinya peralihan hak dari pihak lain ke pemerintah tanpa diikuti keluarnya kas dari Kas Umum Daerah.
- Terjadinya konsumsi aset adalah saat pengeluaran kas kepada pihak lain yang tidak didahului timbulnya kewajiban dan konsumsi aset non kas dalam kegiatan operasional pemerintah.
- Terjadinya penurunan manfaat ekonomi atau potensi jasa terjadi pada saat penurunan nilai aset sehubungan dengan penggunaan aset bersangkutan/berlalu waktu.

Beban diukur dan dicatat sebesar beban yang terjadi selama periode pelaporan, yaitu besaran timbulnya kewajiban, besaran terjadinya konsumsi aset dan besaran terjadinya penurunan manfaat ekonomi atau potensial jasa.

**BAB V**  
**PENJELASAN POS-POS PELAPORAN KEUANGAN**

**5.1 Laporan Realisasi Anggaran Belanja**

**5.1 Belanja Operasi**

**5.1.1 Belanja Pegawai**

	<b>Realisasi 2022 (Rp)</b>	<b>Realisasi 2021 (Rp)</b>
<b>Belanja Pegawai</b>	<b>2.909.336.875,00</b>	<b>2.861.167.060,00</b>

Jumlah tersebut merupakan realisasi belanja pegawai dalam tahun anggaran 2022 dan tahun anggaran 2021. Jumlah realisasi belanja pegawai tersebut terinci atas :

<b>Belanja Pegawai</b>	<b>Realisasi 2022 (Rp)</b>	<b>Realisasi 2021 (Rp)</b>
Gaji dan Tunjangan ASN	2.108.729.558,00	2.012.052.736,00
Tambahan Penghasilan PNS	766.257.317,00	648.014.324,00
Tambahan Penghasilan berdasarkan Pertimbangan Objektif Lainnya ASN	34.350.000,00	201.100.000,00
<b>Total Jumlah</b>	<b>2.909.336.875,00</b>	<b>2.861.167.060,00</b>

**Jumlah dari Realisasi Belanja Pegawai tahun 2022 mencapai 98.68%**

**5.1.2 Belanja Barang dan Jasa**

	<b>Realisasi 2022 (Rp)</b>	<b>Realisasi 2021 (Rp)</b>
<b>Belanja Barang dan Jasa</b>	<b>1.410.566.925,00</b>	<b>2.441.873.256,00</b>

Jumlah tersebut merupakan realisasi belanja Barang dan jasa dalam tahun anggaran 2022 dan tahun anggaran 2021. Jumlah realisasi belanja barang dan jasa tersebut terinci atas :



Belanja Barang dan Jasa	Realisasi 2022 (Rp)	Realisasi 2021 (Rp)
Belanja Bahan Habis Pakaian	256.204.798,00	345.794.264,00
Belanja Jasa Kantor	470.534.761,00	1.263.496.951,00
Belanja Sewa Peralatan dan Mesin	2.200.000,00	18.700.000,00
Belanja Sewa Gedung dan Bangunan	0,00	6.000.000,00
Belanja Kursus/Pelatihan, Sosialisasi, Bimbingan Teknis serta Pendidikan dan Pelatihan	79.932.500,00	199.122.500,00
Belanja Pemeliharaan Peralatan dan Mesin	207.976.973,00	0,00
Belanja Perjalanan Dinas	388.007.893,00	570.931.600,00
Belanja Pemeliharaan	0,00	261.650.441,00
Belanja Uang dan/atau Jasa untuk diberikan kepada Pihak Ketiga /Pihak Lain/Masyarakat	5.710.000,00	0,00
<b>Total Jumlah</b>	<b>1.410.566.925,00</b>	<b>2.441.873.060,00</b>

**Jumlah dari Realisasi Belanja Barang dan Jasa tahun 2022 Mencapai 95.05 %**

**5.1.3 Belanja Bantuan Sosial**

	REALISASI 2022 (Rp)	REALISASI 2021 (Rp)
<b>Belanja Bantuan Sosial</b>	<b>1.391.371.240,00</b>	<b>2.389.235.963,00</b>

Jumlah tersebut merupakan realisasi belanja Bantuan Sosial dalam tahun anggaran 2022 dan tahun anggaran 2021. Jumlah realisasi belanja bantuan sosial tersebut terinci atas :

Belanja Bantuan Sosial	Realisasi 2022 (Rp)	Realisasi 2021 (RP)
Belanja bantuan sosial kepada Individu	735.607.250,00	1.967.999.113,00
Belanja bantuan sosial kepada Keluarga	596.960.990,00	401.296.600,00
Belanja bantuan sosial kepada masyarakat	59.803.000,00	19.940.250,00
Jumlah Total	1.391.371.240,00	2.389.235.963,00

Jumlah dari Realisasi Belanja Bantuan Sosial mencapai 95.82%

5.1.4. Belanja Modal

Perkiraan	Realisasi 2022 (Rp)	Realisasi 2021 (RP)
Belanja Modal Pengadaan Alat-Alat Angkutan Darat Bermotor	0	49.022.550,00
Belanja Modal Pengadaan Alat RumahTangga	0	29.500.000,00
Belanja Modal Pengadaan Komputer	0	20.000.000,00
Belanja Modal Gedung dan Bangunan	0	40.462.500,00
Total Jumlah	0	138.985.050,00

Pada tahun 2022 Dinas Sosial tidak ada belanja modal.

5.2 NERACA

5.2.1 ASET

5.2.2 ASET LANCAR

No	Perkiraan	Tahun 2022 (Rp)	Tahun 2021 (Rp)
1.	Kas di Bendahara Pengeluaran	0,00	0,00
1.	Belum disetor ke Kas Daerah	0,00	0,00
2.	Persediaan	2.558.500,00	2.244.100,00

Jumlah tersebut merupakan saldo persediaan per 31 Desember 2022 dan per 31 Desember 2021 terdiri dari :

1. Persediaan ATK	2.558.500,00	2.244.100,00
-------------------	--------------	--------------

Persediaan Rp. 2.558.500,00 merupakan persediaan Alat Tulis Kantor (ATK), (Daftar persediaan terlampir).

### 5.2.3 ASET TETAP

2022

2021

<b>1. Tanah</b>	<b>262.494.000,00</b>	<b>262.494.000,00</b>
-----------------	-----------------------	-----------------------

Jumlah Aset Tetap Tanah Rp. 262.494.000,00 tersebut merupakan nilai tanah yang dimiliki dan dikuasai oleh Dinas Sosial Lima Puluh Kota per 31 Desember 2022 dan tidak terdapat penambahan nilai aset pada tahun 2022.

<b>2. Peralatan dan Mesin</b>	<b>2.234.039.760,00</b>	<b>2.194.039.760,00</b>
-------------------------------	-------------------------	-------------------------

Tahun 2022 Peralatan dan Mesin sebanyak Rp. 2.234.039.760,00 dan pada tahun 2021 Peralatan dan Mesin sebanyak Rp. 2.194.039.760,00 terdapat penambahan nilai asset Peralatan dan Mesin Tahun 2022 Dinas Sosial Kabupaten Lima Puluh Kota sebesar Rp. 40.000.000,00 dengan rincian :

Mutasi Penambahan :

1. Hibah Kendaraan Roda 4 Dinas Kesehatan	Rp. 40.000.000,00
---	-------------------

<b>3. Gedung dan Bangunan</b>	<b>1.360.428.527,00</b>	<b>1.360.428.527,00</b>
-------------------------------	-------------------------	-------------------------

Jumlah Aset Tetap Gedung dan Bangunan Rp. 1.360.428.527,00 merupakan nilai gedung dan bangunan yang dimiliki dan dikuasai oleh Dinas Sosial Kabupaten Lima Puluh Kota pada Per 31 Desember 2022, Nilai aset Gedung dan Bangunan Tahun 2022 sebesar Rp. 1.360.428.527,00. Tidak terdapat penambahan nilai gedung dan bangunan pada Per 31 Desember 2022.



**4. Jalan, Irigasi dan Jaringan            22.000.000,00            22.0000.000,00**

Nilai Jalan, Irigasi dan Jaringan Per 31 Desember 2022 Rp. 22.000.000,00, Per 31 Desember 2021 Nilai Jalan, Irigasi dan Jaringan tetap, tidak terdapat penambahan Nilai Jalan, Irigasi dan Jaringan.

**5. Aset Tetap Lainnya                            16.991.000,00                            16.991.000,00**

Aset Tetap Lainnya merupakan reklas sebesar Rp. 16.991.000,00 pada tahun 2015 yang berasal dari belanja modal berupa peralatan dan mesin pada Dinas Sosial. Menjadi Aset Tetap Lainnya senilai Rp. 16.991.000,00 berupa 1 Unit Keyboard, 1 Unit Mixer dan Kabel Listrik Audio yang menjadi Aset Tetap Lainnya Tahun 2022.

**6. Akumulasi Penyusutan Peralatan dan Mesin**

Perkiraan	Tahun 2022	Tahun 2021
Akumulasi Penyusutan Peralatan dan Mesin	(2.095.784.424,00)	(1.940.617.109,00)

Jumlah tersebut merupakan Nilai Penyusutan Peralatan dan Mesin yang ada pada Dinas Sosial posisi 31 Desember 2022 dengan rincian sebagai berikut :

Nilai Peralatan dan Mesin	Rp. 2.234.039.750,00
Kendaraan Roda 4	Rp. 677.050.000,00
Kendaraan Roda 2	Rp. 197.372.424,00
Alat Angkut Tak Bermotor	Rp. 33.388.500,00
Alat Kantor dan RT	Rp. 1.014.867.000,00
Alat Bengkel dan alat Ukur	Rp. 2.000.000,00
Alat Studio	Rp. 170.506.500,00
Alat Kedokteran	Rp. 600.000,00
Jumlah Penyusutan Peralatan dan mesin	Rp. 2.095.784.424,00

7. Akumulasi Penyusutan Gedung dan Bangunan

Perkiraan	Tahun 2022	Tahun 2021
Akumulasi Penyusutan Gedung dan Bangunan	(Rp. 347.251.406,27)	( Rp. 361.734.117.83)

Jumlah tersebut merupakan Nilai Penyusutan Gedung dan Bangunan yang ada pada Dinas Sosial posisi 31 Desember 2022 dengan rincian sebagai berikut :

Nilai Gedung dan Bangunan	Rp. 1.360.428.527,00
Penyusutan Gedung dan Bangunan	Rp. 347.251.406,27

8. Akumulasi Penyusutan Jalan, Irigasi dan Jaringan

Perkiraan	Tahun 2022	Tahun 2021
Akumulasi Penyusutan Jalan, Irigasi dan Jaringan	(Rp. 9.900.000,00)	(Rp. 8.800.000,00)

Jumlah tersebut merupakan Nilai Penyusutan Jalan, Irigasi dan Jaringan yang ada pada Dinas Sosial posisi 31 Desember 2022 dengan rincian sebagai berikut :

Nilai Jalan, Irigasi dan Jaringan	Rp. 22.000.000,00
Penyusutan Alat Komunikasi Radio	
UHF dan Lain-lain	Rp. 5.400.000,00
Software Cont Off-Line Computer	Rp. 4.500.000,00
Jumlah Penyusutan JIJ	Rp. 9.900.000,00

5.2.4 KEWAJIBAN DAN EKUITAS DANA

No	Perkiraan	Realisasi 2022 (Rp)	Realisasi 2021 (Rp)
<b>1. Kewajiban Jangka Pendek</b>			
1.	Hutang Perhitungan Pihak Ketiga	0,00	0,00
2.	Hutang Jangka Pendek	0,00	0,00

**2. EKUITAS** **1.445.575.956,73** **1.547.046.160.17**

Jumlah tersebut merupakan selisih antara Jumlah Aset dan Jumlah Kewajiban oleh Dinas Sosial pada posisi Per 31 Desember 2022 sebesar Rp. 1.445.575.956,73 dan 31 Desember 2021 Rp. 1.547.046.160.17.

**5.3 Laporan operasional (LO)**

**Beban**

Jumlah tersebut merupakan jumlah beban operasi dari kegiatan operasional dalam tahun anggaran 2022 dan tahun 2021. Jumlah beban-LO tersebut terinci sebagai berikut:

**5.3.1 Beban Operasi**

**5.3.1.Beban Pegawai LO**

Jumlah beban pegawai Dinas Sosial Kabupaten Lima Puluh Kota per 31 Desember 2021 dan per 31 Desember 2022 terdiri dari :

Perkiraan	Tahun 2022	Tahun 2021
<b>Beban Pegawai- LO</b>	<b>2.909.336.875,00</b>	<b>2.861.167.060,00</b>
- <b>Beban Gaji dan Tunjangan ASN-LO</b>	<b>2.108.729.558,00</b>	<b>2.012.052.736,00</b>
- Beban Gaji Pokok ASN-LO	1.672.986.920,00	1.581.989.260,00
- Beban Tunjangan Keluarga ASN-LO	117.775.433,00	127.168.128,00
- Beban Tunjangan Jabatan ASN-LO	164.490.000,00	156.975.000,00
- Beban Tunjangan Fungsional ASN-LO	4.620.000,00	4.620.000,00
- Beban Tunjangan Fungsional Umum ASN-LO	50.355.000,00	45.645.000,00
- Beban Tunjangan Beras ASN-LO	81.834.600,00	80.024.100,00
- Beban Tunjangan PPh/Tunjangan Khusus ASN-LO	2.909.030,00	2.714.018,00
- Beban Pembulatan Gaji ASN-LO	22.587,00	21.702,00



- Beban Iuran Jaminan Kecelakaan Kerja ASN-LO	3.433.967,00	3.223.864,00
- Beban Iuran Jaminan Kematian ASN-LO	10.302.021,00	9.671.664,00
- <b>Beban Tambahan Penghasilan ASN-LO</b>	<b>766.257.317,00</b>	<b>648.014.324,00</b>
- Beban Tambahan Penghasilan berdasarkan Beban Kerja ASN-LO	766.257.317,00	648.014.324,00
- <b>Beban Tambahan Penghasilan berdasarkan Pertimbangan Objektif Lainnya ASN-LO</b>	<b>34.350.000,00</b>	<b>201.100.000,00</b>
- Beban Honorarium-LO	34.350.000,00	201.100.000,00

5.3.2. Beban Barang dan Jasa

Perkiraan	Tahun 2022 (Rp)	Tahun 2021 (Rp)
Beban Barang dan Jasa	Rp. 1.410.252.525,00	Rp. 2.377.525.088,00
JUMLAH	Rp. 1.410.252.525,00	Rp. 2.377.525.088,00

Jumlah Realisasi beban barang dan jasa pada tahun 2022 dan 2021 dapat di rinci sebagai berikut :

5.3.2.1 Beban Persediaan

Perkiraan	Tahun 2022 (Rp)	Tahun 2021 (Rp)
<b>Beban Persediaan</b>	255.890.398,00	344.650.165,00
Jumlah	255.890.398,00	344.650.165,00

Beban persediaan tahun 2022 adalah beban persediaan tahun ini Rp. 256.204.798 ditambahan persediaan tahun lalu Rp.2.244.100, dikurang persediaan tahun 2022 Rp.2.558.500,-

5.3.2.2 Beban Jasa

Perkiraan	Tahun 2022 (Rp)	Tahun 2021 (Rp)
<b>Beban Jasa</b>	<b>558.377.261,00</b>	<b>1.263.496.951,00</b>
- Beban Jasa Kantor	470.534.761,00	1.023.849.525,00
- Beban Honorarium Tim Pelaksana Kegiatan dan Sekretariat Tim Pelaksana Kegiatan	15.440.000,00	114.210.000,00
- Beban Honorarium Penyelenggaraan Kegiatan Pendidikan dan Pelatihan	0,00	3.000.000,00
- Beban Jasa Tenaga Penanganan Sosial	135.000.000,00	426.257.500,00
- Beban Jasa Tenaga Administrasi	0,00	45.950.000,00
- Beban Jasa Tenaga Operator Komputer	165.000.000,00	252.000.000,00
- Beban Jasa Tenaga Pelayanan Umum	18.000.000,00	18.000.000,00
- Beban Jasa Tenaga Kebersihan	18.270.000,00	18.000.000,00
- Beban Jasa Tenaga Keamanan	36.000.000,00	54.000.000,00
- Beban Jasa Tenaga Supir	36.000.000,00	18.000.000,00
- Beban Jasa Tenaga Teknisi Mekanik dan Listrik	0,00	1.375.000,00
- Beban Jasa Juri Perlombaan/Pertandingan	1.500.000,00	
- Beban Tagihan Telepon	893.850,00	1.104.772,00
- Beban Tagihan Air	788.500,00	948.360,00
- Beban Tagihan Listrik	17.967.961,00	17.541.643,00
- Beban Langganan Jurnal/Surat Kabar/Majalah	0,00	4.740.000,00
- Beban Kawat/Faksimili/Internet/TV Berlangganan	11.538.450,00	11.605.250,00
- Beban Paket/Pengiriman	70.000,00	203.000,00
- Beban Lembur	14.066.000,00	36.914.000,00
- Beban Iuran Jaminan/Asuransi	0,00	15.824.926,00

- Beban Iuran Jaminan Kesehatan bagi Non ASN	0,00	13.538.026,00
- Beban Iuran Jaminan Kecelakaan Kerja bagi Non ASN	0,00	1.016.400,00
- Beban Iuran Jaminan Kematian bagi Non ASN	0,00	1.270.500,00
- Beban Sewa Peralatan dan Mesin	2.200.000,00	18.700.000,00
- Beban Sewa Kendaraan Bermotor Penumpang	2.200.000,00	6.000.000,00
- Beban Sewa Alat Peraga Pelatihan	0,00	12.700.000,00
- Beban Sewa Gedung dan Bangunan	0,00	6.000.000,00
- Beban Sewa Bangunan Gedung Tempat Pertemuan	0,00	6.000.000,00
- Beban Kursus/Pelatihan, Sosialisasi, Bimbingan Teknis serta Pendidikan dan Pelatihan	79.932.500,00	199.122.500,00
- Beban Kursus Singkat/Pelatihan	0,00	51.680.000,00
- Beban Sosialisasi	0,00	40.757.500,00
- Beban Bimbingan Teknis	0,00	106.685.000,00
- Beban Uang yang Diberikan kepada Pihak Ketiga/Pihak Lain/Masyarakat	5.710.000,00	0,00



5.3.2.3 Beban Pemeliharaan

Perkiraan	Tahun 2022 (Rp)	Tahun 2021 (Rp)
<b>Beban Pemeliharaan</b>	<b>207.976.973,00</b>	<b>198.446.373,00</b>
- Beban Pemeliharaan Peralatan dan Mesin	207.976.973,00	198.446.373,00
- Beban Pemeliharaan Alat Angkutan-Alat Angkutan Darat Bermotor-Kendaraan Dinas Bermotor Perorangan	35.270.300,00	35.098.370,00
- Beban Pemeliharaan Alat Angkutan-Alat Angkutan Darat Bermotor-Kendaraan Bermotor Penumpang	126.500.678,00	119.990.590,00
- Beban Pemeliharaan Alat Angkutan-Alat Angkutan Darat Bermotor-Kendaraan Bermotor Beroda Dua	41.037.995,00	34.542.413,00
- Beban Pemeliharaan Alat Kantor dan Rumah Tangga-Alat Rumah Tangga-Alat Pendingin	0,00	350.000,00
- Beban Pemeliharaan Komputer-Komputer Unit-Personal Computer	5.168.000,00	8.145.000,00
- Beban Pemeliharaan Komputer-Peralatan Komputer-Peralatan Komputer Lainnya	0,00	320.000,00

5.3.2.4 Beban Perjalanan Dinas

Perkiraan	Tahun 2022 (Rp)	Tahun 2021 (Rp)
<b>Beban Perjalanan Dinas Dalam Negeri</b>	<b>388.007.893,00</b>	<b>570.931.600,00</b>
- Beban Perjalanan Dinas Biasa	207.487.893,00	293.103.600,00
- Beban Perjalanan Dinas Dalam Kota	180.520.000,00	277.828.000,00

5.3.3. Beban Bantuan Sosial

Perkiraan	Tahun 2022 (Rp)	Tahun 2021 (Rp)
<b>Beban Bantuan Sosial</b>	<b>1.391.371.240,00</b>	<b>2.389.235.963,00</b>
- Beban Bantuan Sosial Barang yang Direncanakan kepada Individu	735.607.250,00	1.967.999.113,00
- Beban Bantuan Sosial Barang yang Direncanakan kepada Keluarga	595.960.990,00	401.296.600,00
- Beban Bantuan Sosial Barang yang Direncanakan kepada Kelompok Masyarakat	59.803.000,00	19.940.250,00

5.3.4. Beban Penyusutan dan Amortisasi

Perkiraan	Tahun 2022 (Rp)	Tahun 2021 (Rp)
<b>Penyusutan</b>	<b>141.784.603,44</b>	<b>311.016.007,78</b>

<b>JUMLAH BEBAN -LO</b>	<b>5.852.745.243,44</b>	<b>7.938.944.118,78</b>
<b>SURPLUS/ (DEVISIT)</b>	<b>-5.852.745.243,44</b>	<b>-7.938.944.118,78</b>

5.4. Laporan Perubahan Ekuitas (LPE)

Laporan perubahan ekuitas dapat diuraikan sebagai berikut:

5.4.1 Ekuitas Awal

Perkiraan	Tahun 2022	Tahun 2021
Ekuitas Awal	Rp. 1.547.046.160,17	Rp. 1.654.728.949,95

Ekuitas awal merupakan nilai kekayaan bersih milik Dinas Sosial Kabupaten Lima Puluh Kota per 31 Desember 2022 sebesar Rp. 1.547.046.160,17 dan Per 31 Desember 2021 sebesar Rp. 1.654.728.949,95.

5.4.2 Surplus/Defisit-LO

Perkiraan	Tahun 2022	Tahun 2021
Surplus/Defisit-LO	Rp. (5.852.745.243,44)	Rp. (7.938.944.118,78)

Surplus/Defisit-LO merupakan selisih antaran pendapatan-LO dengan Beban-LO Per 31 Desember 2022 sebesar Rp. **(5.852.745.243,44)** dan per 31 Desember 2021 Rp. **(7.938.944.118,78)**

5.4.3 R/K PPKD

Perkiraan	Tahun 2022	Tahun 2021
R/K PPKD	Rp. 5.711.275.040,00	Rp. 7.831.261.329,00

R/K PPKD merupakan belanja defisit ditambah dengan kas pada bendahara pengeluaran dan dikurangi dengan Jumlah PFK per 31 Desember 2022 sebesar Rp. 5.711.275.040,00 dan per 31 Desember 2021 Rp. 7.831.261.329,00

5.4.4 Dampak Kumulatif Perubahan Kebijakan/ Kesalahan Mendasar

Perkiraan	Tahun 2022	Tahun 2021
Dampak Kumulatif Perubahan Kebijakan/ Kesalahan Mendasar	Rp. 40.000.000,00	Rp. 0,00

Dampak Kumulatif Perubahan Kebijakan/ Kesalahan Mendasar per 31 Desember 2022 sebesar Rp. 40.000.000,- dan tper 31 Desember 2021 Rp. 0.00, Dampak Kumulatif Perubahan Kebijakan/ Kesalahan Mendasar per 31 Desember 2022 sebesar Rp. 40.000.000 adalah hibah kendaraan Roda 4 Tahun 2022 dari Dinas Kesehatan Kabupaten Lima Puluh Kota.

5.4.5 Ekuitas Akhir

Perkiraan	Tahun 2022	Tahun 2021
EkuitasAkhir	Rp. 1.445.575.956,73	Rp. 1.547.046.160,17

Ekuitas akhir merupakan kekayaan Dinas Sosial Kabupaten Lima Puluh Kota per 31 Desember 2022 sebesar Rp. 1.445.575.956,73 dan per 31 Desember 2021 sebesar Rp. 1.547.046.160,17 yang terdiri dari :

Perkiraan	Tahun 2022	Tahun 2021
Jumlah Aset Lancar	2.558.500,00	2.244.100,00
Jumlah Aset Tetap	1.443.017.456,73	1.544.802.060,17
Jumlah Aset Lainnya	0,00	0,00
Jumlah Kewajiban	0,00	0,00
<b>Jumlah Ekuitas</b>	<b>1.445.575.956,73</b>	<b>1.547.046.160,17</b>



## **BAB VI**

### **PENJELASAN ATAS INFORMASI-INFORMASI NON KEUANGAN**

#### **6.1. Kedudukan**

Berdasarkan Peraturan Daerah Kabupaten Lima Puluh Kota Nomor 15 Tahun 2016 tentang Pembentukan dan Susunan Perangkat Daerah, Dinas Sosial kabupaten Lima Puluh Kota berada dibawah dan bertanggung jawab kepada Bupati Lima Puluh kota melalui Sekretaris Daerah dan Berdasarkan Peraturan Bupati Lima Puluh Kota Nomor 77 Tahun 2018 tentang Perubahan Atas Peraturan Bupati Lima Puluh Kota Nomor 53 Tahun 2016 Tentang Kedudukan , Susunan Organisasi, Tugas dan Fungsi Serta Tata Kerja Dinas Sosial.

#### **6.2. Struktur Organisasi**

Struktur organisasi Dinas Sosial Kabupaten Lima Puluh Kota sebagaimana ditetapkan Peraturan Bupati Lima Puluh Kota Nomor 77 Tahun 2018 tentang Perubahan Atas Peraturan Bupati Lima Puluh Kota Nomor 53 Tahun 2016 tentang Kedudukan , Susunan Organisasi, Tugas dan Fungsi serta Tata Kerja Dinas Sosial adalah sebagai berikut :

- Kepala Dinas
- Sekretariat, terdiri dari :
  - a. Sub Bagian Umum dan Kepegawaian;
  - b. Sub Bagian Perencanaan, Keuangan dan Pelaporan
- Bidang Perlindungan dan Jaminan Sosial, terdiri dari;
  - a. Seksi Perlindungan Sosial Korban Bencana;
  - b. Seksi Perlindungan Sosial bagi Korban Tindak Kekerasan dan Orang Terlantar;
  - c. Seksi Jaminan Sosial Keluarga.
- Bidang Rehabilitasi Sosial, terdiri dari;
  - a. Seksi Rehabilitasi Sosial Anak dan Lanjut Usia;
  - b. Seksi Rehabilitasi Sosial Penyandang Disabilitas; dan

- c. Seksi Rehabilitasi Sosial Tuna Sosial dan Korban Perdagangan Orang.
- Bidang Pemberdayaan Sosial dan Penanganan Fakir Miskin, terdiri dari :
  - a. Seksi Identifikasi dan Penguatan Kapasitas
  - b. Seksi Pemberdayaan Masyarakat, Penyaluran Bantuan Stimulan dan Penataan Lingkungan; dan
  - c. Seksi Kelembagaan, Kepahlawanan dan Restorasi Sosial
- Unit Pelaksanaan Teknis; dan
- Kelompok Jabatan Fungsional.

### **6.3. Aspek Strategis Dinas Sosial Lima Puluh Kota**

1. Peran Dinas Sosial Lima Puluh Kota sebagai pelaksana Teknis Sosial di daerah.

Sesuai Peraturan Bupati Lima Puluh Kota Nomor 77 Tahun 2018 tentang Perubahan Atas Peraturan Bupati Lima Puluh Kota Nomor 53 Tahun 2016 tentang Kedudukan , Susunan Organisasi, Tugas dan Fungsi serta Tata Kerja Dinas Sosial adalah membantu Bupati melaksanakan urusan pemerintahan bidang sosial yang menjadi kewenangan daerah dan tugas pembantuan yang ditugaskan kepada daerah kabupaten. Dinas Sosial juga melaksanakan tugas dari pemerintahan Provinsi maupun Pusat, pada dasarnya adalah melaksanakan Pelayanan dan Pembinaan terhadap PPKS dan PSKS.

Pelaksanaan Sosial Lima Puluh Kota pada hakekatnya bertujuan untuk melaksanakan kewenangan Desentralisasi dan tujuan Dekonsentrasi di Bidang Kesejahteraan Sosial, Bimbingan dan Bantuan Sosial.

Berdasarkan uraian diatas, sangat jelas bahwa peran Dinas Sosial Lima Puluh Kota sesuai kewenangan Pemerintah Kabupaten di bidang Kesejahteraan Sosial, Bimbingan dan Bantuan Sosial mempunyai cakupan yang luas untuk menjamin terwujudnya pelayanan terhadap PPKS dan PSK.
2. Jumlah Pegawai Negeri Sipil Dinas Sosial Lima Puluh Kota Komposisi keadaan Desember 2022 sebanyak ASN 40 orang, 10 orang Tenaga Kontrak Biasa.

**BAB VII**  
**PENUTUP**

Sehubungan dengan Kebijakan Pemerintah daerah terhadap Pengelolaan Keuangan yang berpedoman pada Peraturan Pemerintah daerah terhadap Pengelolaan Keuangan yang berpedoman pada Peraturan Menteri Dalam Negeri Nomor 90 tahun 2019 dan Peraturan Menteri Republik Indonesia Nomor 050-5889 Tahun 2021 maka masing-masing OPD diberi wewenang dan tanggung jawab dalam mengelola keuangan masing-masing.

Untuk pertanggung jawaban atas Pengelolaan keuangan tersebut maka pada akhir Tahun Anggaran disusun Laporan Keuangan yang terdiri dari : Laporan Realisasi Anggaran, Neraca, Catatan Atas Laporan Keuangan.

Sebagai salah satu OPD di Lingkungan Pemerintah Kabupaten Lima Puluh Kota, Dinas Sosial Lima Puluh Kota diwajibkan untuk membuat Laporan Keuangan dengan Realisasi Pengguna Anggaran sebagai berikut: Total realisasi belanja Dinas Sosial Tahun Anggaran 2022 sebesar Rp. 5.711.275.040,00. Jumlah tersebut mencapai 97,06% dari anggaran yang telah ditetapkan yaitu sebesar Rp. 5.884.393.895,00. Dengan rincian sebagai berikut :

Nama Belanja	Anggaran (Rp)	Realisasi (Rp)	%
<b>Belanja Operasi</b>			
Belanja Pegawai	2.948.300.095,00	2.909.336.875,00	98.68
Belanja Barang dan Jasa	1,484.043.800,00	1.410.566.925,00	95.05
Belanja Bantuan Sosial	1.452.050.000,00	1.391.371.240,00	95,82
<b>Jumlah</b>	<b>5.884.393.895,00</b>	<b>5.711.275.040,00</b>	<b>97.06</b>

Dari rincian diatas terlihat bahwa pada dasarnya dalam pelaksanaan Program dan kegiatan tidak ada permasalahan yang berarti, kegiatan dapat terlaksana dengan baik sesuai dengan target indikator kerja yang direncanakan. Keterlambatan pelaksanaa kegiatan dari jadwal yang direncanakan karena berkaitan dengan proses pencairan dana APBD, dan perubahan dana dalam APBD Perubahan.



**PEMERINTAH KABUPATEN LIMA PULUH KOTA**  
**PENGESAHAN LAPORAN PERTANGUNGJAWABAN BENDAHARA PENGELUARAN**  
**(SPJ BELANJA - FUNGSIONAL)**

SKPD : 1.06.0.00.0.00.06. - DINAS SOSIAL  
Pengguna Anggaran : HARMEN, SH  
Bendahara Pengeluaran : YUDI YORANDI, A.Md  
Tahun Anggaran : 2022  
Bulan : Desember

(dalam rupiah) Halaman : 1

Kode Rekening	Uraian	Jumlah Anggaran	SPJ - LS Gaji			SPJ - LS Baramg & Jasa			SPJ UP/GU/TU			Jumlah SPJ (LS+UP/GU/TU)	Sisa Pagu Anggaran
			s.d. Bulan lalu	Bulan ini	s.d. Bulan ini	s.d. Bulan lalu	Bulan ini	s.d. Bulan ini	s.d. Bulan lalu	Bulan ini	s.d. Bulan ini		
1	2	3	4	5	6(4+5)	7	8	9(7+8)	10	11	12(10+11)	13(6+9+12)	14(3-13)
01.	PROGRAM PENUNJANG URUSAN PEMERINTAHAN DAERAH KABUPATEN/KOTA	3.505.935.995,00	2.600.115.800,00	274.871.075,00	2.874.986.875,00	-	-	-	452.229.424,00	120.056.910,00	572.286.334,00	3.447.273.209,00	58.662.786,00
01.2.01.	Perencanaan, Penganggaran, dan Evaluasi Kinerja Perangkat Daerah	25.737.000,00	-	-	-	-	-	-	19.422.000,00	6.236.000,00	25.658.000,00	25.658.000,00	79.000,00
01.2.01.01.	Penyusunan Dokumen Perencanaan Perangkat Daerah	6.126.000,00	-	-	-	-	-	-	4.568.000,00	1.536.000,00	6.104.000,00	6.104.000,00	22.000,00
5.1.02.	Belanja Barang dan Jasa	6.126.000,00	-	-	-	-	-	-	4.568.000,00	1.536.000,00	6.104.000,00	6.104.000,00	22.000,00
5.1.02.02.	Belanja Jasa	3.691.000,00	-	-	-	-	-	-	2.138.000,00	1.536.000,00	3.674.000,00	3.674.000,00	17.000,00
5.1.02.02.01.	Belanja Jasa Kantor	3.691.000,00	-	-	-	-	-	-	2.138.000,00	1.536.000,00	3.674.000,00	3.674.000,00	17.000,00
5.1.02.02.01.0071.	Belanja Lembur	3.691.000,00	-	-	-	-	-	-	2.138.000,00	1.536.000,00	3.674.000,00	3.674.000,00	17.000,00
5.1.02.04.	Belana Perjalanan Dinas	2.435.000,00	-	-	-	-	-	-	2.430.000,00	-	2.430.000,00	2.430.000,00	5.000,00
5.1.02.04.01.	Belanja Perjalanan Dinas Dalam Negeri	2.435.000,00	-	-	-	-	-	-	2.430.000,00	-	2.430.000,00	2.430.000,00	5.000,00
5.1.02.04.01.0003.	Belanja Perjalanan Dinas Dalam Kota	2.435.000,00	-	-	-	-	-	-	2.430.000,00	-	2.430.000,00	2.430.000,00	5.000,00
01.2.01.06.	Koordinasi dan Penyusunan Laporan Capaian Kinerja dan Ikhtisar Realisasi Kinerja SKPD	18.531.000,00	-	-	-	-	-	-	13.814.000,00	4.700.000,00	18.514.000,00	18.514.000,00	17.000,00
5.1.02.	Belanja Barang dan Jasa	18.531.000,00	-	-	-	-	-	-	13.814.000,00	4.700.000,00	18.514.000,00	18.514.000,00	17.000,00
5.1.02.02.	Belanja Jasa	9.436.000,00	-	-	-	-	-	-	4.719.000,00	4.700.000,00	9.419.000,00	9.419.000,00	17.000,00

Kode Rekening	Uraian	Jumlah Anggaran	SPJ - LS Gaji			SPJ - LS Baramg & Jasa			SPJ UP/GU/TU			Jumlah SPJ (LS+UP/GU/T U)	Sisa Pagu Anggaran
			s.d. Bulan lalu	Bulan ini	s.d. Bulan ini	s.d. Bulan lalu	Bulan ini	s.d. Bulan ini	s.d. Bulan lalu	Bulan ini	s.d. Bulan ini		
1	2	3	4	5	6(4+5)	7	8	9(7+8)	10	11	12(10+11)	13(6+9+12)	14(3-13)
5.1.02.02.01.	Belanja Jasa Kantor	9.436.000,00	-	-	-	-	-	-	4.719.000,00	4.700.000,00	9.419.000,00	9.419.000,00	17.000,00
5.1.02.02.01.0071.	Belanja Lembur	9.436.000,00	-	-	-	-	-	-	4.719.000,00	4.700.000,00	9.419.000,00	9.419.000,00	17.000,00
5.1.02.04.	Belana Perjalanan Dinas	9.095.000,00	-	-	-	-	-	-	9.095.000,00	-	9.095.000,00	9.095.000,00	-
5.1.02.04.01.	Belanja Perjalanan Dinas Dalam Negeri	9.095.000,00	-	-	-	-	-	-	9.095.000,00	-	9.095.000,00	9.095.000,00	-
5.1.02.04.01.0003.	Belanja Perjalanan Dinas Dalam Kota	9.095.000,00	-	-	-	-	-	-	9.095.000,00	-	9.095.000,00	9.095.000,00	-
01.2.01.07.	Evaluasi Kinerja Perangkat Daerah	1.080.000,00	-	-	-	-	-	-	1.040.000,00	-	1.040.000,00	1.040.000,00	40.000,00
5.1.02.	Belanja Barang dan Jasa	1.080.000,00	-	-	-	-	-	-	1.040.000,00	-	1.040.000,00	1.040.000,00	40.000,00
5.1.02.04.	Belana Perjalanan Dinas	1.080.000,00	-	-	-	-	-	-	1.040.000,00	-	1.040.000,00	1.040.000,00	40.000,00
5.1.02.04.01.	Belanja Perjalanan Dinas Dalam Negeri	1.080.000,00	-	-	-	-	-	-	1.040.000,00	-	1.040.000,00	1.040.000,00	40.000,00
5.1.02.04.01.0003.	Belanja Perjalanan Dinas Dalam Kota	1.080.000,00	-	-	-	-	-	-	1.040.000,00	-	1.040.000,00	1.040.000,00	40.000,00
01.2.02.	Administrasi Keuangan Perangkat Daerah	2.947.998.095,00	2.600.115.800,00	274.871.075,00	2.874.986.875,00	-	-	-	28.935.000,00	5.808.000,00	34.743.000,00	2.909.729.875,00	38.268.220,00
01.2.02.01.	Penyediaan Gaji dan Tunjangan ASN	2.943.450.095,00	2.600.115.800,00	274.871.075,00	2.874.986.875,00	-	-	-	26.785.000,00	3.515.000,00	30.300.000,00	2.905.286.875,00	38.163.220,00
5.1.01.	Belanja Pegawai	2.943.450.095,00	2.600.115.800,00	274.871.075,00	2.874.986.875,00	-	-	-	26.785.000,00	3.515.000,00	30.300.000,00	2.905.286.875,00	38.163.220,00
5.1.01.01.	Belanja Gaji dan Tunjangan ASN	2.122.869.749,00	1.955.469.489,00	153.260.069,00	2.108.729.558,00	-	-	-	-	-	-	2.108.729.558,00	14.140.191,00
5.1.01.01.01.	Belanja Gaji Pokok ASN	1.683.494.440,00	1.551.904.540,00	121.082.380,00	1.672.986.920,00	-	-	-	-	-	-	1.672.986.920,00	10.507.520,00
5.1.01.01.01.0001.	Belanja Gaji Pokok PNS	1.683.494.440,00	1.551.904.540,00	121.082.380,00	1.672.986.920,00	-	-	-	-	-	-	1.672.986.920,00	10.507.520,00
5.1.01.01.02.	Belanja Tunjangan Keluarga ASN	118.502.755,00	109.339.547,00	8.435.886,00	117.775.433,00	-	-	-	-	-	-	117.775.433,00	727.322,00
5.1.01.01.02.0001.	Belanja Tunjangan Keluarga PNS	118.502.755,00	109.339.547,00	8.435.886,00	117.775.433,00	-	-	-	-	-	-	117.775.433,00	727.322,00
5.1.01.01.03.	Belanja Tunjangan Jabatan ASN	164.750.000,00	152.865.000,00	11.625.000,00	164.490.000,00	-	-	-	-	-	-	164.490.000,00	260.000,00
5.1.01.01.03.0001.	Belanja Tunjangan Jabatan PNS	164.750.000,00	152.865.000,00	11.625.000,00	164.490.000,00	-	-	-	-	-	-	164.490.000,00	260.000,00
5.1.01.01.04.	Belanja Tunjangan Fungsional ASN	4.620.000,00	4.290.000,00	330.000,00	4.620.000,00	-	-	-	-	-	-	4.620.000,00	-
5.1.01.01.04.0001.	Belanja Tunjangan Fungsional PNS	4.620.000,00	4.290.000,00	330.000,00	4.620.000,00	-	-	-	-	-	-	4.620.000,00	-
5.1.01.01.05.	Belanja Tunjangan Fungsional Umum ASN	50.815.000,00	46.120.000,00	4.235.000,00	50.355.000,00	-	-	-	-	-	-	50.355.000,00	460.000,00



[illegible]

Kode Rekening	Uraian	Jumlah Anggaran	SPJ - LS Gaji			SPJ - LS Baramg & Jasa			SPJ UP/GU/TU			Jumlah SPJ (LS+UP/GU/TU)	Sisa Pagu Anggaran
			s.d. Bulan lalu	Bulan ini	s.d. Bulan ini	s.d. Bulan lalu	Bulan ini	s.d. Bulan ini	s.d. Bulan lalu	Bulan ini	s.d. Bulan ini		
1	2	3	4	5	6(4+5)	7	8	9(7+8)	10	11	12(10+11)	13(6+9+12)	14(3-13)
5.1.02.02.02.	Belanja Iuran Jaminan/Asuransi	-	-	-	-	-	-	-	-	-	-	-	-
5.1.02.02.02.0005.	Belanja Iuran Jaminan Kesehatan bagi Non ASN	-	-	-	-	-	-	-	-	-	-	-	-
01.2.02.05.	Koordinasi dan Penyusunan Laporan Keuangan Akhir Tahun SKPD	2.198.000,00	-	-	-	-	-	-	-	2.143.000,00	2.143.000,00	2.143.000,00	55.000,00
5.1.02.	Belanja Barang dan Jasa	2.198.000,00	-	-	-	-	-	-	-	2.143.000,00	2.143.000,00	2.143.000,00	55.000,00
5.1.02.02.	Belanja Jasa	973.000,00	-	-	-	-	-	-	-	973.000,00	973.000,00	973.000,00	-
5.1.02.02.01.	Belanja Jasa Kantor	973.000,00	-	-	-	-	-	-	-	973.000,00	973.000,00	973.000,00	-
5.1.02.02.01.0071.	Belanja Lembur	973.000,00	-	-	-	-	-	-	-	973.000,00	973.000,00	973.000,00	-
5.1.02.04.	Belana Perjalanan Dinas	1.225.000,00	-	-	-	-	-	-	-	1.170.000,00	1.170.000,00	1.170.000,00	55.000,00
5.1.02.04.01.	Belanja Perjalanan Dinas Dalam Negeri	1.225.000,00	-	-	-	-	-	-	-	1.170.000,00	1.170.000,00	1.170.000,00	55.000,00
5.1.02.04.01.0003.	Belanja Perjalanan Dinas Dalam Kota	1.225.000,00	-	-	-	-	-	-	-	1.170.000,00	1.170.000,00	1.170.000,00	55.000,00
01.2.02.07.	Koordinasi dan Penyusunan Laporan Keuangan Bulanan/Triwulanan/Semesteran SKPD	2.350.000,00	-	-	-	-	-	-	2.150.000,00	150.000,00	2.300.000,00	2.300.000,00	50.000,00
5.1.02.	Belanja Barang dan Jasa	2.350.000,00	-	-	-	-	-	-	2.150.000,00	150.000,00	2.300.000,00	2.300.000,00	50.000,00
5.1.02.04.	Belana Perjalanan Dinas	2.350.000,00	-	-	-	-	-	-	2.150.000,00	150.000,00	2.300.000,00	2.300.000,00	50.000,00
5.1.02.04.01.	Belanja Perjalanan Dinas Dalam Negeri	2.350.000,00	-	-	-	-	-	-	2.150.000,00	150.000,00	2.300.000,00	2.300.000,00	50.000,00
5.1.02.04.01.0003.	Belanja Perjalanan Dinas Dalam Kota	2.350.000,00	-	-	-	-	-	-	2.150.000,00	150.000,00	2.300.000,00	2.300.000,00	50.000,00
01.2.05.	Administrasi Kepegawaian Perangkat Daerah	19.000.000,00	-	-	-	-	-	-	19.000.000,00	-	19.000.000,00	19.000.000,00	-
01.2.05.02.	Pengadaan Pakaian Dinas Beserta Atribut Kelengkapannya	19.000.000,00	-	-	-	-	-	-	19.000.000,00	-	19.000.000,00	19.000.000,00	-
5.1.02.	Belanja Barang dan Jasa	19.000.000,00	-	-	-	-	-	-	19.000.000,00	-	19.000.000,00	19.000.000,00	-
5.1.02.01.	Belanja Barang	19.000.000,00	-	-	-	-	-	-	19.000.000,00	-	19.000.000,00	19.000.000,00	-
5.1.02.01.01.	Belanja Barang Pakai Habis	19.000.000,00	-	-	-	-	-	-	19.000.000,00	-	19.000.000,00	19.000.000,00	-

[illegible]

Kode Rekening	Uraian	Jumlah Anggaran	SPJ - LS Gaji			SPJ - LS Baramg & Jasa			SPJ UP/GU/TU			Jumlah SPJ (LS+UP/GU/T U)	Sisa Pagu Anggaran
			s.d. Bulan lalu	Bulan ini	s.d. Bulan ini	s.d. Bulan lalu	Bulan ini	s.d. Bulan ini	s.d. Bulan lalu	Bulan ini	s.d. Bulan ini		
1	2	3	4	5	6(4+5)	7	8	9(7+8)	10	11	12(10+11)	13(6+9+12)	14(3-13)
5.1.02.	Belanja Barang dan Jasa	13.245.000,00	-	-	-	-	-	-	12.311.800,00	927.500,00	13.239.300,00	13.239.300,00	5.700,00
5.1.02.01.	Belanja Barang	13.245.000,00	-	-	-	-	-	-	12.311.800,00	927.500,00	13.239.300,00	13.239.300,00	5.700,00
5.1.02.01.01.	Belanja Barang Pakai Habis	13.245.000,00	-	-	-	-	-	-	12.311.800,00	927.500,00	13.239.300,00	13.239.300,00	5.700,00
5.1.02.01.01.0053.	Belanja Makanan dan Minuman Jamuan Tamu	13.245.000,00	-	-	-	-	-	-	12.311.800,00	927.500,00	13.239.300,00	13.239.300,00	5.700,00
01.2.06.09.	Penyelenggaraan Rapat Koordinasi dan Konsultasi SKPD	46.804.000,00	-	-	-	-	-	-	43.326.300,00	3.345.000,00	46.671.300,00	46.671.300,00	132.700,00
5.1.02.	Belanja Barang dan Jasa	46.804.000,00	-	-	-	-	-	-	43.326.300,00	3.345.000,00	46.671.300,00	46.671.300,00	132.700,00
5.1.02.01.	Belanja Barang	7.700.000,00	-	-	-	-	-	-	4.865.000,00	2.835.000,00	7.700.000,00	7.700.000,00	-
5.1.02.01.01.	Belanja Barang Pakai Habis	7.700.000,00	-	-	-	-	-	-	4.865.000,00	2.835.000,00	7.700.000,00	7.700.000,00	-
5.1.02.01.01.0052.	Belanja Makanan dan Minuman Rapat	7.700.000,00	-	-	-	-	-	-	4.865.000,00	2.835.000,00	7.700.000,00	7.700.000,00	-
5.1.02.04.	Belana Perjalanan Dinas	39.104.000,00	-	-	-	-	-	-	38.461.300,00	510.000,00	38.971.300,00	38.971.300,00	132.700,00
5.1.02.04.01.	Belanja Perjalanan Dinas Dalam Negeri	39.104.000,00	-	-	-	-	-	-	38.461.300,00	510.000,00	38.971.300,00	38.971.300,00	132.700,00
5.1.02.04.01.0001.	Belanja Perjalanan Dinas Biasa	39.104.000,00	-	-	-	-	-	-	38.461.300,00	510.000,00	38.971.300,00	38.971.300,00	132.700,00
01.2.08.	Penyediaan Jasa Penunjang Urusan Pemerintahan Daerah	162.910.000,00	-	-	-	-	-	-	135.403.829,00	13.694.932,00	149.098.761,00	149.098.761,00	13.811.239,00
01.2.08.01.	Penyediaan Jasa Surat Menyurat	670.000,00	-	-	-	-	-	-	600.000,00	70.000,00	670.000,00	670.000,00	-
5.1.02.	Belanja Barang dan Jasa	670.000,00	-	-	-	-	-	-	600.000,00	70.000,00	670.000,00	670.000,00	-
5.1.02.01.	Belanja Barang	600.000,00	-	-	-	-	-	-	600.000,00	-	600.000,00	600.000,00	-
5.1.02.01.01.	Belanja Barang Pakai Habis	600.000,00	-	-	-	-	-	-	600.000,00	-	600.000,00	600.000,00	-
5.1.02.01.01.0027.	Belanja Alat/Bahan untuk Kegiatan Kantor-Benda Pos	600.000,00	-	-	-	-	-	-	600.000,00	-	600.000,00	600.000,00	-
5.1.02.02.	Belanja Jasa	70.000,00	-	-	-	-	-	-	-	70.000,00	70.000,00	70.000,00	-
5.1.02.02.01.	Belanja Jasa Kantor	70.000,00	-	-	-	-	-	-	-	70.000,00	70.000,00	70.000,00	-
5.1.02.02.01.0064.	Belanja Paket/Pengiriman	70.000,00	-	-	-	-	-	-	-	70.000,00	70.000,00	70.000,00	-
01.2.08.02.	Penyediaan Jasa Komunikasi, Sumber Daya Air dan Listrik	45.000.000,00	-	-	-	-	-	-	27.333.829,00	3.854.932,00	31.188.761,00	31.188.761,00	13.811.239,00

Kode Rekening	Uraian	Jumlah Anggaran	SPJ - LS Gaji			SPJ - LS Baramg & Jasa			SPJ UP/GU/TU			Jumlah SPJ (LS+UP/GU/T U)	Sisa Pagu Anggaran
			s.d. Bulan lalu	Bulan ini	s.d. Bulan ini	s.d. Bulan lalu	Bulan ini	s.d. Bulan ini	s.d. Bulan lalu	Bulan ini	s.d. Bulan ini		
1	2	3	4	5	6(4+5)	7	8	9(7+8)	10	11	12(10+11)	13(6+9+12)	14(3-13)
5.1.02.	Belanja Barang dan Jasa	45.000.000,00	-	-	-	-	-	-	27.333.829,00	3.854.932,00	31.188.761,00	31.188.761,00	13.811.239,00
5.1.02.02.	Belanja Jasa	45.000.000,00	-	-	-	-	-	-	27.333.829,00	3.854.932,00	31.188.761,00	31.188.761,00	13.811.239,00
5.1.02.02.01.	Belanja Jasa Kantor	45.000.000,00	-	-	-	-	-	-	27.333.829,00	3.854.932,00	31.188.761,00	31.188.761,00	13.811.239,00
5.1.02.02.01.0059.	Belanja Tagihan Telepon	6.250.000,00	-	-	-	-	-	-	819.200,00	74.650,00	893.850,00	893.850,00	5.356.150,00
5.1.02.02.01.0060.	Belanja Tagihan Air	1.550.000,00	-	-	-	-	-	-	716.000,00	72.500,00	788.500,00	788.500,00	761.500,00
5.1.02.02.01.0061.	Belanja Tagihan Listrik	18.000.000,00	-	-	-	-	-	-	15.288.729,00	2.679.232,00	17.967.961,00	17.967.961,00	32.039,00
5.1.02.02.01.0063.	Belanja Kawat/Faksimili/Internet/T V Berlangganan	19.200.000,00	-	-	-	-	-	-	10.509.900,00	1.028.550,00	11.538.450,00	11.538.450,00	7.661.550,00
01.2.08.04.	Penyediaan Jasa Pelayanan Umum Kantor	117.240.000,00	-	-	-	-	-	-	107.470.000,00	9.770.000,00	117.240.000,00	117.240.000,00	-
5.1.02.	Belanja Barang dan Jasa	117.240.000,00	-	-	-	-	-	-	107.470.000,00	9.770.000,00	117.240.000,00	117.240.000,00	-
5.1.02.02.	Belanja Jasa	117.240.000,00	-	-	-	-	-	-	107.470.000,00	9.770.000,00	117.240.000,00	117.240.000,00	-
5.1.02.02.01.	Belanja Jasa Kantor	117.240.000,00	-	-	-	-	-	-	107.470.000,00	9.770.000,00	117.240.000,00	117.240.000,00	-
5.1.02.02.01.0004.	Honorarium Tim Pelaksana Kegiatan dan Sekretariat Tim Pelaksana Kegiatan	9.240.000,00	-	-	-	-	-	-	8.470.000,00	770.000,00	9.240.000,00	9.240.000,00	-
5.1.02.02.01.0027.	Belanja Jasa Tenaga Operator Komputer	-	-	-	-	-	-	-	-	-	-	-	-
5.1.02.02.01.0028.	Belanja Jasa Tenaga Pelayanan Umum	18.000.000,00	-	-	-	-	-	-	16.500.000,00	1.500.000,00	18.000.000,00	18.000.000,00	-
5.1.02.02.01.0030.	Belanja Jasa Tenaga Kebersihan	18.000.000,00	-	-	-	-	-	-	16.500.000,00	1.500.000,00	18.000.000,00	18.000.000,00	-
5.1.02.02.01.0031.	Belanja Jasa Tenaga Keamanan	36.000.000,00	-	-	-	-	-	-	33.000.000,00	3.000.000,00	36.000.000,00	36.000.000,00	-
5.1.02.02.01.0033.	Belanja Jasa Tenaga Supir	36.000.000,00	-	-	-	-	-	-	33.000.000,00	3.000.000,00	36.000.000,00	36.000.000,00	-
01.2.09.	Pemeliharaan Barang Milik Daerah	214.342.000,00	-	-	-	-	-	-	135.308.495,00	72.668.478,00	207.976.973,00	207.976.973,00	6.365.027,00
01.2.09.02.	Penunjang Urusan Pemerintahan Daerah	208.332.000,00	-	-	-	-	-	-	131.740.495,00	71.068.478,00	202.808.973,00	202.808.973,00	5.523.027,00
	Penyediaan Jasa Pemeliharaan, Biaya Pemeliharaan, Pajak, dan Perizinan Kendaraan Dinas Operasional atau Lapangan												
5.1.02.	Belanja Barang dan Jasa	208.332.000,00	-	-	-	-	-	-	131.740.495,00	71.068.478,00	202.808.973,00	202.808.973,00	5.523.027,00



[illegible]

Kode Rekening	Uraian	Jumlah Anggaran	SPJ - LS Gaji			SPJ - LS Baramg & Jasa			SPJ UP/GU/TU			Jumlah SPJ (LS+UP/GU/T U)	Sisa Pagu Anggaran
			s.d. Bulan lalu	Bulan ini	s.d. Bulan ini	s.d. Bulan lalu	Bulan ini	s.d. Bulan ini	s.d. Bulan lalu	Bulan ini	s.d. Bulan ini		
1	2	3	4	5	6(4+5)	7	8	9(7+8)	10	11	12(10+11)	13(6+9+12)	14(3-13)
02.2.03.01.	Peningkatan Kemampuan Potensi Pekerja Sosial Masyarakat Kewenangan Kabupaten/Kota	60.000.000,00	-	-	-	-	-	-	-	57.000.000,00	57.000.000,00	57.000.000,00	3.000.000,00
5.1.02.	Belanja Barang dan Jasa	60.000.000,00	-	-	-	-	-	-	-	57.000.000,00	57.000.000,00	57.000.000,00	3.000.000,00
5.1.02.02.	Belanja Jasa	60.000.000,00	-	-	-	-	-	-	-	57.000.000,00	57.000.000,00	57.000.000,00	3.000.000,00
5.1.02.02.01.	Belanja Jasa Kantor	60.000.000,00	-	-	-	-	-	-	-	57.000.000,00	57.000.000,00	57.000.000,00	3.000.000,00
5.1.02.02.01.0020.	Belanja Jasa Tenaga Penanganan Sosial	60.000.000,00	-	-	-	-	-	-	-	57.000.000,00	57.000.000,00	57.000.000,00	3.000.000,00
02.2.03.02.	Peningkatan Kemampuan Potensi Tenaga Kesejahteraan Sosial Kecamatan Kewenangan Kabupaten/Kota	89.612.500,00	-	-	-	-	-	-	65.540.000,00	22.992.500,00	88.532.500,00	88.532.500,00	1.080.000,00
5.1.02.	Belanja Barang dan Jasa	89.612.500,00	-	-	-	-	-	-	65.540.000,00	22.992.500,00	88.532.500,00	88.532.500,00	1.080.000,00
5.1.02.01.	Belanja Barang	687.500,00	-	-	-	-	-	-	-	687.500,00	687.500,00	687.500,00	-
5.1.02.01.01.	Belanja Barang Pakai Habis	687.500,00	-	-	-	-	-	-	-	687.500,00	687.500,00	687.500,00	-
5.1.02.01.01.0052.	Belanja Makanan dan Minuman Rapat	687.500,00	-	-	-	-	-	-	-	687.500,00	687.500,00	687.500,00	-
5.1.02.02.	Belanja Jasa	78.000.000,00	-	-	-	-	-	-	58.500.000,00	19.500.000,00	78.000.000,00	78.000.000,00	-
5.1.02.02.01.	Belanja Jasa Kantor	78.000.000,00	-	-	-	-	-	-	58.500.000,00	19.500.000,00	78.000.000,00	78.000.000,00	-
5.1.02.02.01.0020.	Belanja Jasa Tenaga Penanganan Sosial	78.000.000,00	-	-	-	-	-	-	58.500.000,00	19.500.000,00	78.000.000,00	78.000.000,00	-
5.1.02.04.	Belana Perjalanan Dinas	10.925.000,00	-	-	-	-	-	-	7.040.000,00	2.805.000,00	9.845.000,00	9.845.000,00	1.080.000,00
5.1.02.04.01.	Belanja Perjalanan Dinas Dalam Negeri	10.925.000,00	-	-	-	-	-	-	7.040.000,00	2.805.000,00	9.845.000,00	9.845.000,00	1.080.000,00
5.1.02.04.01.0001.	Belanja Perjalanan Dinas Biasa	5.620.000,00	-	-	-	-	-	-	3.340.000,00	2.280.000,00	5.620.000,00	5.620.000,00	-
5.1.02.04.01.0003.	Belanja Perjalanan Dinas Dalam Kota	5.305.000,00	-	-	-	-	-	-	3.700.000,00	525.000,00	4.225.000,00	4.225.000,00	1.080.000,00
02.2.03.03.	Peningkatan Kemampuan Potensi Sumber Kesejahteraan Sosial Keluarga Kewenangan Kabupaten/Kota	1.358.350.000,00	-	-	-	340.501.990,00	825.125.000,00	1.165.626.990,00	107.553.800,00	34.744.000,00	142.297.800,00	1.307.924.790,00	50.425.210,00

Kode Rekening	Uraian	Jumlah Anggaran	SPJ - LS Gaji			SPJ - LS Baramg & Jasa			SPJ UP/GU/TU			Jumlah SPJ (LS+UP/GU/T U)	Sisa Pagu Anggaran
			s.d. Bulan lalu	Bulan ini	s.d. Bulan ini	s.d. Bulan lalu	Bulan ini	s.d. Bulan ini	s.d. Bulan lalu	Bulan ini	s.d. Bulan ini		
1	2	3	4	5	6(4+5)	7	8	9(7+8)	10	11	12(10+11)	13(6+9+12)	14(3-13)
5.1.01.	Belanja Pegawai	4.450.000,00	-	-	-	-	-	-	2.050.000,00	2.000.000,00	4.050.000,00	4.050.000,00	400.000,00
5.1.01.03.	Tambahan Penghasilan berdasarkan Pertimbangan Objektif Lainnya ASN	4.450.000,00	-	-	-	-	-	-	2.050.000,00	2.000.000,00	4.050.000,00	4.050.000,00	400.000,00
5.1.01.03.07.	Belanja Honorarium	4.450.000,00	-	-	-	-	-	-	2.050.000,00	2.000.000,00	4.050.000,00	4.050.000,00	400.000,00
5.1.01.03.07.0002.	Belanja Honorarium	4.450.000,00	-	-	-	-	-	-	2.050.000,00	2.000.000,00	4.050.000,00	4.050.000,00	400.000,00
5.1.02.	Pengadaan Barang/Jasa Belanja Barang dan Jasa	141.900.000,00	-	-	-	-	-	-	105.503.800,00	32.744.000,00	138.247.800,00	138.247.800,00	3.652.200,00
5.1.02.01.	Belanja Barang	19.413.500,00	-	-	-	-	-	-	7.045.800,00	12.364.000,00	19.409.800,00	19.409.800,00	3.700,00
5.1.02.01.01.	Belanja Barang Pakai Habis	19.413.500,00	-	-	-	-	-	-	7.045.800,00	12.364.000,00	19.409.800,00	19.409.800,00	3.700,00
5.1.02.01.01.0004.	Belanja Bahan-Bahan Bakar dan Pelumas	6.600.000,00	-	-	-	-	-	-	-	6.600.000,00	6.600.000,00	6.600.000,00	-
5.1.02.01.01.0024.	Belanja Alat/Bahan untuk Kegiatan Kantor-Alat Tulis Kantor	3.539.800,00	-	-	-	-	-	-	1.829.800,00	1.710.000,00	3.539.800,00	3.539.800,00	-
5.1.02.01.01.0026.	Belanja Alat/Bahan untuk Kegiatan Kantor- Bahan Cetak	4.333.700,00	-	-	-	-	-	-	2.999.500,00	1.334.000,00	4.333.500,00	4.333.500,00	200,00
5.1.02.01.01.0027.	Belanja Alat/Bahan untuk Kegiatan Kantor-Benda Pos	1.340.000,00	-	-	-	-	-	-	600.000,00	740.000,00	1.340.000,00	1.340.000,00	-
5.1.02.01.01.0052.	Belanja Makanan dan Minuman Rapat	3.600.000,00	-	-	-	-	-	-	1.616.500,00	1.980.000,00	3.596.500,00	3.596.500,00	3.500,00
5.1.02.02.	Belanja Jasa	68.737.500,00	-	-	-	-	-	-	67.210.000,00	1.500.000,00	68.710.000,00	68.710.000,00	27.500,00
5.1.02.02.01.	Belanja Jasa Kantor	42.000.000,00	-	-	-	-	-	-	40.500.000,00	1.500.000,00	42.000.000,00	42.000.000,00	-
5.1.02.02.01.0027.	Belanja Jasa Tenaga Operator Komputer	42.000.000,00	-	-	-	-	-	-	40.500.000,00	1.500.000,00	42.000.000,00	42.000.000,00	-
5.1.02.02.12.	Belanja Kursus/Pelatihan, Sosialisasi, Bimbingan Teknis serta Pendidikan dan Pelatihan	26.737.500,00	-	-	-	-	-	-	26.710.000,00	-	26.710.000,00	26.710.000,00	27.500,00
5.1.02.02.12.0002.	Belanja Sosialisasi	26.737.500,00	-	-	-	-	-	-	26.710.000,00	-	26.710.000,00	26.710.000,00	27.500,00
5.1.02.04.	Belana Perjalanan Dinas	53.749.000,00	-	-	-	-	-	-	31.248.000,00	18.880.000,00	50.128.000,00	50.128.000,00	3.621.000,00
5.1.02.04.01.	Belanja Perjalanan Dinas Dalam Negeri	53.749.000,00	-	-	-	-	-	-	31.248.000,00	18.880.000,00	50.128.000,00	50.128.000,00	3.621.000,00
5.1.02.04.01.0001.	Belanja Perjalanan Dinas Biasa	18.324.000,00	-	-	-	-	-	-	5.898.000,00	8.890.000,00	14.788.000,00	14.788.000,00	3.536.000,00

Kode Rekening	Uraian	Jumlah Anggaran	SPJ - LS Gaji			SPJ - LS Baramg & Jasa			SPJ UP/GU/TU			Jumlah SPJ (LS+UP/GU/TU)	Sisa Pagu Anggaran
			s.d. Bulan lalu	Bulan ini	s.d. Bulan ini	s.d. Bulan lalu	Bulan ini	s.d. Bulan ini	s.d. Bulan lalu	Bulan ini	s.d. Bulan ini		
1	2	3	4	5	6(4+5)	7	8	9(7+8)	10	11	12(10+11)	13(6+9+12)	14(3-13)
5.1.02.04.01.0003.	Belanja Perjalanan Dinas Dalam Kota	35.425.000,00	-	-	-	-	-	-	25.350.000,00	9.990.000,00	35.340.000,00	35.340.000,00	85.000,00
5.1.06.	Belanja Bantuan Sosial	1.212.000.000,00	-	-	-	340.501.990,00	825.125.000,00	1.165.626.990,00	-	-	-	1.165.626.990,00	46.373.010,00
5.1.06.01.	Belanja Bantuan Sosial kepada Individu	552.000.000,00	-	-	-	-	540.558.000,00	540.558.000,00	-	-	-	540.558.000,00	11.442.000,00
5.1.06.01.02.	Belanja Bantuan Sosial Barang yang Direncanakan kepada Individu	552.000.000,00	-	-	-	-	540.558.000,00	540.558.000,00	-	-	-	540.558.000,00	11.442.000,00
5.1.06.01.02.0001.	Belanja Bantuan Sosial Barang yang Direncanakan kepada Individu	552.000.000,00	-	-	-	-	540.558.000,00	540.558.000,00	-	-	-	540.558.000,00	11.442.000,00
5.1.06.02.	Belanja Bantuan Sosial kepada Keluarga	600.000.000,00	-	-	-	340.501.990,00	224.764.000,00	565.265.990,00	-	-	-	565.265.990,00	34.734.010,00
5.1.06.02.02.	Belanja Bantuan Sosial Barang yang Direncanakan kepada Keluarga	600.000.000,00	-	-	-	340.501.990,00	224.764.000,00	565.265.990,00	-	-	-	565.265.990,00	34.734.010,00
5.1.06.02.02.0001.	Belanja Bantuan Sosial Barang yang Direncanakan kepada Keluarga	600.000.000,00	-	-	-	340.501.990,00	224.764.000,00	565.265.990,00	-	-	-	565.265.990,00	34.734.010,00
5.1.06.03.	Belanja Bantuan Sosial kepada Kelompok Masyarakat	60.000.000,00	-	-	-	-	59.803.000,00	59.803.000,00	-	-	-	59.803.000,00	197.000,00
5.1.06.03.02.	Belanja Bantuan Sosial Barang yang Direncanakan kepada Kelompok Masyarakat	60.000.000,00	-	-	-	-	59.803.000,00	59.803.000,00	-	-	-	59.803.000,00	197.000,00
5.1.06.03.02.0001.	Belanja Bantuan Sosial Barang yang direncanakan kepada Kelompok Masyarakat	60.000.000,00	-	-	-	-	59.803.000,00	59.803.000,00	-	-	-	59.803.000,00	197.000,00
02.2.03.04.	Peningkatan Kemampuan Potensi Sumber Kesejahteraan Sosial Kelembagaan Masyarakat Kewenangan Kabupaten/Kota	392.382.800,00	-	-	-	-	-	-	247.060.593,00	109.100.750,00	356.161.343,00	356.161.343,00	36.221.457,00
5.1.02.	Belanja Barang dan Jasa	392.382.800,00	-	-	-	-	-	-	247.060.593,00	109.100.750,00	356.161.343,00	356.161.343,00	36.221.457,00
5.1.02.01.	Belanja Barang	93.178.800,00	-	-	-	-	-	-	47.677.000,00	39.583.250,00	87.260.250,00	87.260.250,00	5.918.550,00

Kode Rekening	Uraian	Jumlah Anggaran	SPJ - LS Gaji			SPJ - LS Baramg & Jasa			SPJ UP/GU/TU			Jumlah SPJ (LS+UP/GU/T U)	Sisa Pagu Anggaran
			s.d. Bulan lalu	Bulan ini	s.d. Bulan ini	s.d. Bulan lalu	Bulan ini	s.d. Bulan ini	s.d. Bulan lalu	Bulan ini	s.d. Bulan ini		
1	2	3	4	5	6(4+5)	7	8	9(7+8)	10	11	12(10+11)	13(6+9+12)	14(3-13)
5.1.02.01.01.	Belanja Barang Pakai Habis	93.178.800,00	-	-	-	-	-	-	47.677.000,00	39.583.250,00	87.260.250,00	87.260.250,00	5.918.550,00
5.1.02.01.01.0004.	Belanja Bahan-Bahan Bakar dan Pelumas	9.385.000,00	-	-	-	-	-	-	-	9.350.000,00	9.350.000,00	9.350.000,00	35.000,00
5.1.02.01.01.0012.	Belanja Bahan-Bahan Lainnya	28.000.000,00	-	-	-	-	-	-	-	28.000.000,00	28.000.000,00	28.000.000,00	-
5.1.02.01.01.0024.	Belanja Alat/Bahan untuk Kegiatan Kantor-Alat Tulis Kantor	4.340.900,00	-	-	-	-	-	-	3.143.000,00	1.197.000,00	4.340.000,00	4.340.000,00	900,00
5.1.02.01.01.0026.	Belanja Alat/Bahan untuk Kegiatan Kantor- Bahan Cetak	742.900,00	-	-	-	-	-	-	669.000,00	73.750,00	742.750,00	742.750,00	150,00
5.1.02.01.01.0027.	Belanja Alat/Bahan untuk Kegiatan Kantor-Benda Pos	200.000,00	-	-	-	-	-	-	200.000,00	-	200.000,00	200.000,00	-
5.1.02.01.01.0052.	Belanja Makanan dan Minuman Rapat	10.010.000,00	-	-	-	-	-	-	3.165.000,00	962.500,00	4.127.500,00	4.127.500,00	5.882.500,00
5.1.02.01.01.0064.	Belanja Pakaian Dinas Lapangan (PDL)	40.500.000,00	-	-	-	-	-	-	40.500.000,00	-	40.500.000,00	40.500.000,00	-
5.1.02.02.	Belanja Jasa	159.600.000,00	-	-	-	-	-	-	114.720.000,00	29.202.500,00	143.922.500,00	143.922.500,00	15.677.500,00
5.1.02.02.01.	Belanja Jasa Kantor	88.735.000,00	-	-	-	-	-	-	66.000.000,00	22.500.000,00	88.500.000,00	88.500.000,00	235.000,00
5.1.02.02.01.0003.	Honorarium Narasumber atau Pembahas, Moderator, Pembawa Acara, dan Panitia	75.000,00	-	-	-	-	-	-	-	-	-	-	75.000,00
5.1.02.02.01.0007.	Honorarium Rohaniwan	160.000,00	-	-	-	-	-	-	-	-	-	-	160.000,00
5.1.02.02.01.0027.	Belanja Jasa Tenaga Operator Komputer	87.000.000,00	-	-	-	-	-	-	66.000.000,00	21.000.000,00	87.000.000,00	87.000.000,00	-
5.1.02.02.01.0037.	Belanja Jasa Juri Perlombaan/Pertandingan	1.500.000,00	-	-	-	-	-	-	-	1.500.000,00	1.500.000,00	1.500.000,00	-
5.1.02.02.04.	Belanja Sewa Peralatan dan Mesin	3.000.000,00	-	-	-	-	-	-	2.200.000,00	-	2.200.000,00	2.200.000,00	800.000,00
5.1.02.02.04.0036.	Belanja Sewa Kendaraan Bermotor Penumpang	3.000.000,00	-	-	-	-	-	-	2.200.000,00	-	2.200.000,00	2.200.000,00	800.000,00
5.1.02.02.12.	Belanja Kursus/Pelatihan, Sosialisasi, Bimbingan Teknis serta Pendidikan dan Pelatihan	67.865.000,00	-	-	-	-	-	-	46.520.000,00	6.702.500,00	53.222.500,00	53.222.500,00	14.642.500,00
5.1.02.02.12.0002.	Belanja Sosialisasi	67.865.000,00	-	-	-	-	-	-	46.520.000,00	6.702.500,00	53.222.500,00	53.222.500,00	14.642.500,00
5.1.02.04.	Belana Perjalanan Dinas	134.104.000,00	-	-	-	-	-	-	84.663.593,00	34.815.000,00	119.478.593,00	119.478.593,00	14.625.407,00



Kode Rekening	Uraian	Jumlah Anggaran	SPJ - LS Gaji			SPJ - LS Baramg & Jasa			SPJ UP/GU/TU			Jumlah SPJ (LS+UP/GU/TU)	Sisa Pagu Anggaran
			s.d. Bulan lalu	Bulan ini	s.d. Bulan ini	s.d. Bulan lalu	Bulan ini	s.d. Bulan ini	s.d. Bulan lalu	Bulan ini	s.d. Bulan ini		
1	2	3	4	5	6(4+5)	7	8	9(7+8)	10	11	12(10+11)	13(6+9+12)	14(3-13)
5.1.02.04.01.	Belanja Perjalanan Dinas Dalam Negeri	134.104.000,00	-	-	-	-	-	-	84.663.593,00	34.815.000,00	119.478.593,00	119.478.593,00	14.625.407,00
5.1.02.04.01.0001.	Belanja Perjalanan Dinas Biasa	101.574.000,00	-	-	-	-	-	-	68.578.593,00	27.780.000,00	96.358.593,00	96.358.593,00	5.215.407,00
5.1.02.04.01.0003.	Belanja Perjalanan Dinas Dalam Kota	32.530.000,00	-	-	-	-	-	-	16.085.000,00	7.035.000,00	23.120.000,00	23.120.000,00	9.410.000,00
5.1.02.05.	Belanja Uang dan/atau Jasa untuk Diberikan kepada Pihak Ketiga/Pihak Lain/Masyarakat	5.500.000,00	-	-	-	-	-	-	-	5.500.000,00	5.500.000,00	5.500.000,00	-
5.1.02.05.01.	Belanja Uang yang Diberikan kepada Pihak Ketiga/Pihak Lain/Masyarakat	5.500.000,00	-	-	-	-	-	-	-	5.500.000,00	5.500.000,00	5.500.000,00	-
5.1.02.05.01.0001.	Belanja Hadiah yang Bersifat Perlombaan	5.500.000,00	-	-	-	-	-	-	-	5.500.000,00	5.500.000,00	5.500.000,00	-
04.	PROGRAM REHABILITASI SOSIAL	325.440.000,00	-	-	-	190.099.250,00	4.950.000,00	195.049.250,00	100.124.900,00	22.559.200,00	122.684.100,00	317.733.350,00	7.706.650,00
04.2.01.	Rehabilitasi Sosial Dasar Penyandang Disabilitas Terlantar, Anak Terlantar, Lanjut Usia Terlantar, serta Gelandangan Pengemis di Luar Panti Sosial	325.440.000,00	-	-	-	190.099.250,00	4.950.000,00	195.049.250,00	100.124.900,00	22.559.200,00	122.684.100,00	317.733.350,00	7.706.650,00
04.2.01.01.	Penyediaan Permakanan	267.320.000,00	-	-	-	190.099.250,00	-	190.099.250,00	66.208.800,00	3.386.000,00	69.594.800,00	259.694.050,00	7.625.950,00
5.1.01.	Belanja Pegawai	400.000,00	-	-	-	-	-	-	-	-	-	-	400.000,00
5.1.01.03.	Tambahan Penghasilan berdasarkan Pertimbangan Objektif Lainnya ASN	400.000,00	-	-	-	-	-	-	-	-	-	-	400.000,00
5.1.01.03.07.	Belanja Honorarium	400.000,00	-	-	-	-	-	-	-	-	-	-	400.000,00
5.1.01.03.07.0002.	Belanja Honorarium Pengadaan Barang/Jasa	400.000,00	-	-	-	-	-	-	-	-	-	-	400.000,00
5.1.02.	Belanja Barang dan Jasa	69.670.000,00	-	-	-	-	-	-	66.208.800,00	3.386.000,00	69.594.800,00	69.594.800,00	75.200,00
5.1.02.01.	Belanja Barang	14.090.000,00	-	-	-	-	-	-	11.458.800,00	2.626.000,00	14.084.800,00	14.084.800,00	5.200,00
5.1.02.01.01.	Belanja Barang Pakai Habis	14.090.000,00	-	-	-	-	-	-	11.458.800,00	2.626.000,00	14.084.800,00	14.084.800,00	5.200,00
5.1.02.01.01.0004.	Belanja Bahan-Bahan Bakar dan Pelumas	7.520.900,00	-	-	-	-	-	-	6.266.300,00	1.250.000,00	7.516.300,00	7.516.300,00	4.600,00

[illegible]

Kode Rekening	Uraian	Jumlah Anggaran	SPJ - LS Gaji			SPJ - LS Baramg & Jasa			SPJ UP/GU/TU			Jumlah SPJ (LS+UP/GU/T U)	Sisa Pagu Anggaran
			s.d. Bulan lalu	Bulan ini	s.d. Bulan ini	s.d. Bulan lalu	Bulan ini	s.d. Bulan ini	s.d. Bulan lalu	Bulan ini	s.d. Bulan ini		
1	2	3	4	5	6(4+5)	7	8	9(7+8)	10	11	12(10+11)	13(6+9+12)	14(3-13)
04.2.01.05.	Pemberian Bimbingan Fisik, Mental, Spiritual, dan Sosial	17.560.000,00	-	-	-	-	4.950.000,00	4.950.000,00	7.621.100,00	4.938.200,00	12.559.300,00	17.509.300,00	50.700,00
5.1.02.	Belanja Barang dan Jasa	12.560.000,00	-	-	-	-	-	-	7.621.100,00	4.938.200,00	12.559.300,00	12.559.300,00	700,00
5.1.02.01.	Belanja Barang	3.440.000,00	-	-	-	-	-	-	1.791.100,00	1.648.200,00	3.439.300,00	3.439.300,00	700,00
5.1.02.01.01.	Belanja Barang Pakai Habis	3.440.000,00	-	-	-	-	-	-	1.791.100,00	1.648.200,00	3.439.300,00	3.439.300,00	700,00
5.1.02.01.01.0004.	Belanja Bahan-Bahan Bakar dan Pelumas	2.232.700,00	-	-	-	-	-	-	850.000,00	1.382.000,00	2.232.000,00	2.232.000,00	700,00
5.1.02.01.01.0024.	Belanja Alat/Bahan untuk Kegiatan Kantor-Alat Tulis Kantor	941.100,00	-	-	-	-	-	-	941.100,00	-	941.100,00	941.100,00	-
5.1.02.01.01.0026.	Belanja Alat/Bahan untuk Kegiatan Kantor- Bahan Cetak	216.200,00	-	-	-	-	-	-	-	216.200,00	216.200,00	216.200,00	-
5.1.02.01.01.0027.	Belanja Alat/Bahan untuk Kegiatan Kantor-Benda Pos	50.000,00	-	-	-	-	-	-	-	50.000,00	50.000,00	50.000,00	-
5.1.02.04.	Belana Perjalanan Dinas	9.120.000,00	-	-	-	-	-	-	5.830.000,00	3.290.000,00	9.120.000,00	9.120.000,00	-
5.1.02.04.01.	Belanja Perjalanan Dinas Dalam Negeri	9.120.000,00	-	-	-	-	-	-	5.830.000,00	3.290.000,00	9.120.000,00	9.120.000,00	-
5.1.02.04.01.0001.	Belanja Perjalanan Dinas Biasa	4.560.000,00	-	-	-	-	-	-	4.560.000,00	-	4.560.000,00	4.560.000,00	-
5.1.02.04.01.0003.	Belanja Perjalanan Dinas Dalam Kota	4.560.000,00	-	-	-	-	-	-	1.270.000,00	3.290.000,00	4.560.000,00	4.560.000,00	-
5.1.06.	Belanja Bantuan Sosial	5.000.000,00	-	-	-	-	4.950.000,00	4.950.000,00	-	-	-	4.950.000,00	50.000,00
5.1.06.01.	Belanja Bantuan Sosial kepada Individu	5.000.000,00	-	-	-	-	4.950.000,00	4.950.000,00	-	-	-	4.950.000,00	50.000,00
5.1.06.01.02.	Belanja Bantuan Sosial Barang yang Direncanakan kepada Individu	5.000.000,00	-	-	-	-	4.950.000,00	4.950.000,00	-	-	-	4.950.000,00	50.000,00
5.1.06.01.02.0001.	Belanja Bantuan Sosial Barang yang Direncanakan kepada Individu	5.000.000,00	-	-	-	-	4.950.000,00	4.950.000,00	-	-	-	4.950.000,00	50.000,00
04.2.01.08.	Pemberian Akses ke Layanan Pendidikan dan Kesehatan Dasar	7.000.000,00	-	-	-	-	-	-	6.995.000,00	-	6.995.000,00	6.995.000,00	5.000,00
5.1.02.	Belanja Barang dan Jasa	7.000.000,00	-	-	-	-	-	-	6.995.000,00	-	6.995.000,00	6.995.000,00	5.000,00

[illegible]

Kode Rekening	Uraian	Jumlah Anggaran	SPJ - LS Gaji			SPJ - LS Baramg & Jasa			SPJ UP/GU/TU			Jumlah SPJ (LS+UP/GU/T U)	Sisa Pagu Anggaran
			s.d. Bulan lalu	Bulan ini	s.d. Bulan ini	s.d. Bulan lalu	Bulan ini	s.d. Bulan ini	s.d. Bulan lalu	Bulan ini	s.d. Bulan ini		
1	2	3	4	5	6(4+5)	7	8	9(7+8)	10	11	12(10+11)	13(6+9+12)	14(3-13)
5.1.02.	Belanja Barang dan Jasa	15.970.000,00	-	-	-	-	-	-	15.715.000,00	-	15.715.000,00	15.715.000,00	255.000,00
5.1.02.02.	Belanja Jasa	-	-	-	-	-	-	-	-	-	-	-	-
5.1.02.02.01.	Belanja Jasa Kantor	-	-	-	-	-	-	-	-	-	-	-	-
5.1.02.02.01.0071.	Belanja Lembur	-	-	-	-	-	-	-	-	-	-	-	-
5.1.02.04.	Belana Perjalanan Dinas	15.970.000,00	-	-	-	-	-	-	15.715.000,00	-	15.715.000,00	15.715.000,00	255.000,00
5.1.02.04.01.	Belanja Perjalanan Dinas Dalam Negeri	15.970.000,00	-	-	-	-	-	-	15.715.000,00	-	15.715.000,00	15.715.000,00	255.000,00
5.1.02.04.01.0001.	Belanja Perjalanan Dinas Biasa	2.660.000,00	-	-	-	-	-	-	2.430.000,00	-	2.430.000,00	2.430.000,00	230.000,00
5.1.02.04.01.0003.	Belanja Perjalanan Dinas Dalam Kota	13.310.000,00	-	-	-	-	-	-	13.285.000,00	-	13.285.000,00	13.285.000,00	25.000,00
05.2.02.04.	Fasilitasi Bantuan Pengembangan Ekonomi Masyarakat	13.000.000,00	-	-	-	-	-	-	11.295.000,00	1.705.000,00	13.000.000,00	13.000.000,00	-
5.1.02.	Belanja Barang dan Jasa	13.000.000,00	-	-	-	-	-	-	11.295.000,00	1.705.000,00	13.000.000,00	13.000.000,00	-
5.1.02.04.	Belana Perjalanan Dinas	13.000.000,00	-	-	-	-	-	-	11.295.000,00	1.705.000,00	13.000.000,00	13.000.000,00	-
5.1.02.04.01.	Belanja Perjalanan Dinas Dalam Negeri	13.000.000,00	-	-	-	-	-	-	11.295.000,00	1.705.000,00	13.000.000,00	13.000.000,00	-
5.1.02.04.01.0003.	Belanja Perjalanan Dinas Dalam Kota	13.000.000,00	-	-	-	-	-	-	11.295.000,00	1.705.000,00	13.000.000,00	13.000.000,00	-
06.	PROGRAM PENANGANAN BENCANA	81.505.000,00	-	-	-	-	-	-	63.027.848,00	4.160.000,00	67.187.848,00	67.187.848,00	14.317.152,00
06.2.01.	Perlindungan Sosial Korban Bencana Alam dan Sosial	81.505.000,00	-	-	-	-	-	-	63.027.848,00	4.160.000,00	67.187.848,00	67.187.848,00	14.317.152,00
06.2.01.01.	Kabupaten/Kota Penyediaan Makanan	70.860.000,00	-	-	-	-	-	-	59.592.848,00	4.160.000,00	63.752.848,00	63.752.848,00	7.107.152,00
5.1.02.	Belanja Barang dan Jasa	33.060.000,00	-	-	-	-	-	-	30.397.848,00	2.660.000,00	33.057.848,00	33.057.848,00	2.152,00
5.1.02.01.	Belanja Barang	3.300.000,00	-	-	-	-	-	-	3.297.848,00	-	3.297.848,00	3.297.848,00	2.152,00
5.1.02.01.01.	Belanja Barang Pakai Habis	3.300.000,00	-	-	-	-	-	-	3.297.848,00	-	3.297.848,00	3.297.848,00	2.152,00
5.1.02.01.01.0004.	Belanja Bahan-Bahan Bakar dan Pelumas	3.300.000,00	-	-	-	-	-	-	3.297.848,00	-	3.297.848,00	3.297.848,00	2.152,00
5.1.02.04.	Belana Perjalanan Dinas	29.760.000,00	-	-	-	-	-	-	27.100.000,00	2.660.000,00	29.760.000,00	29.760.000,00	-
5.1.02.04.01.	Belanja Perjalanan Dinas Dalam Negeri	29.760.000,00	-	-	-	-	-	-	27.100.000,00	2.660.000,00	29.760.000,00	29.760.000,00	-

[illegible]



[illegible]

JUMLAH		5.884.393.895,00	2.600.115.800,00	274.871.075,00	2.874.986.875,00	530.601.240,00	830.075.000,00	1.360.676.240,00	1.092.293.565,00	383.318.360,00	1.475.611.925,00	5.711.275.040,00	173.118.855,00
	Penerimaan :												
	- SP2D	2.601.555.800,00	274.871.075,00	2.876.426.875,00	530.601.240,00	830.075.000,00	1.360.676.240,00	1.128.368.097,00	349.691.908,00	1.478.060.005,00	5.715.163.120,00		
	- Potongan Pajak												
	a. PPN	-	-	-	40.335.893	82.259.688	122.595.581	11.207.616	4.825.767	16.033.383	138.628.964		
	b. PPh-21	-	-	-	60.013.542	10.524.823	70.538.365	4.762.100	1.583.650	6.345.750	76.884.115		
	c. PPh-22	-	-	-	7.574.084	11.217.233	18.791.317	1.485.774	692.460	2.178.234	20.969.551		
	d. PPh-23	-	-	-	-	-	-	416.320	161.200	577.520	577.520		
	e. PPh-4	-	-	-	-	-	-	1.300.000	-	1.300.000	1.300.000		
	- Lain-lain												
	Jumlah Penerimaan :	2.601.555.800,00	274.871.075,00	2.876.426.875,00	638.524.759,00	934.076.744,00	1.572.601.503,00	1.147.539.907,00	356.954.985,00	1.504.494.892,00	5.953.523.270,00		
	Pengeluaran :												
	- SPJ(LS+UP/GU/TU)	2.600.115.800,00	274.871.075,00	2.874.986.875,00	530.601.240,00	830.075.000,00	1.360.676.240,00	1.092.293.565,00	383.318.360,00	1.475.611.925,00	5.711.275.040,00		
	- Penyetoran Pajak												
	a. PPN	-	-	-	40.335.893	82.259.688	122.595.581	11.207.616	4.825.767	16.033.383	138.628.964		
	b. PPh-21	-	-	-	60.013.542	10.524.823	70.538.365	4.762.100	1.583.650	6.345.750	76.884.115		
	c. PPh-22	-	-	-	7.574.084	11.217.233	18.791.317	1.485.774	692.460	2.178.234	20.969.551		
	d. PPh-23	-	-	-	-	-	-	416.320	161.200	577.520	577.520		
	e. PPh-4	-	-	-	-	-	-	1.300.000	-	1.300.000	1.300.000		
	- Lain-lain	1.440.000	-	1.440.000	-	-	-	-	2.448.080	2.448.080	3.888.080		
	Jumlah Pengeluaran :	2.601.555.800,00	274.871.075,00	2.876.426.875,00	638.524.759,00	934.076.744,00	1.572.601.503,00	1.111.465.375,00	393.029.517,00	1.504.494.892,00	5.953.523.270,00		
	Saldo Kas	-	-	-	-	-	-	36.074.532,00	(36.074.532,00)	-	-		

Mengetahui,  
**Pengguna Anggaran**

**HARMEN, SH**  
NIP. 196708161993081001

SARILAMAK, 31 Desember 2022  
**Bendahara Pengeluaran**

**YUDI YORANDI, A.Md**  
NIP.198610222011011001

KABUPATEN LIMA PULUH KOTA  
KARTU INVENTARIS BARANG ( KIB ) A  
TANAH

Provinsi : PROVINSI SUMATERA BARAT  
Kab. / Kota : KABUPATEN LIMA PULUH KOTA  
Bidang : BIDANG SOSIAL  
Unit Organisasi : DINAS SOSIAL  
Sub Unit Organisasi : DINAS SOSIAL

NO. KODE LOKASI : 12.03.05.09.01.50.01.00

NO	JENIS/NAMA BARANG/ NAMA BARANG	Nomor		LUAS (M2)	Tahun Pengadaan	LETAK/ALAMAT	STATUS TANAH			PENGGUNAAN	ASAL USUL	HARGA	KETERANGAN
		Kode Barang	Register				HAK	SERTIFIKAT					
								TANGGAL	NOMOR				
1	2			3	3	4	5	6	7	8	9	10	11
1	Tanah Bangunan Kantor Pemerintah	01.01.11.04.01	0001	1.000	1.950	Jl. Soekarno Hatta No. 87 Payakumbuh	Hak Pakai		-	Perkantoran	Hibah	200.000.000	Sertifikat ada di BK Bidang Aset Kab. Lima Puluh Kota
2	Tanah lapangan Parkir Lain Lain	01.01.13.02.06	0001	2.800	1.950	Kel. Air Tabik Payakumbuh Timur Kota Payakumbuh	Hak Pakai	-	-	Kosong	Hibah	56.000.000	Sertifikat ada di Dinas Sosial Prop. Sumbar (Penganti Tanah Kantor Sosial yang dipakai oleh Kantor Penerangan)
3	Tanah lapangan Parkir Lain Lain	01.01.13,02.06	0002	333	1.950	Jorong Purwajaya, Nagari Sarilamak Kec. Harau Kab. Lima Puluh Kota	Hak Pakai	-	-	Kosong	Hibah	6.494.000	Sertifikat ada di Dinas Sosial Prop. Sumbar
	JUMLAH											262.494.000	

Mengetahui  
.Kepala Dinas Sosial

HARMEN, SH  
NIP.19670816 199308 1 001

Payakumbuh, 31 Desember 2022  
Pengurus Barang

KIMIKO MIYEKI  
NIP. 19820421 201001 2 009

KABUPATEN LIMA PULUH KOTA  
KARTU INVENTARIS BARANG ( KIB ) B  
PERALATAN DAN MESIN

PROVINSI : PROVINSI SUMATERA BARAT  
KABUPATEN : LIMA PULUH KOTA  
BIDANG : BIDANG SOSIAL  
UNIT ORGANISASI : DINAS SOSIAL  
SUB UNIT ORGANISASI : DINAS SOSIAL

NOMOR			SPECIFIKASI BARANG		No. Sertifikat No. Pabrik No. Chasis No. Mesin	Bahan	Asal cara Perolehan Barang	Tahun Pembe- lian	Ukuran Barang Konstruksi (P/SP/D)	Satuan	Keadaan Brg			Jumlah		KET
No.	Kode Barang	Register	Nama / jenis Barang	Merk / Tipe							( B )	( RR )	(RB)	Barang	Harga	
1	2	3	4	5	6	7	8	9	10	11	12	13	14	15	16	17
			KENDARAAN RODA 4													
1	02.03.01.02.04	0001	Mobil Mitshubishi Kuda Deluxe	Kuda	MHMAIWIJR3K004227	-	Dibeli	2003	Deluxe	Unit		RR		1	111.000.000	
				1584cc	4G18-398617											
2	02.03.01.02.04	0001	Mobil KijangToyota Inova	Toyota Inova	-	-	Dibeli	2012	1998 CC	Unit	B			1	245.550.000	
3	02.03.01.02.03	0002	Mobil	Isuzu Panther LS Vin	E327308		APBD 2016	2016		Unit	B			1	280.500.000	
	02.02.01.02.003		Mini Bus	Toyota/ Kijang Super	Kijang Super KF50 Long		Hibah	2022		Unit		RR		1	40.000.000	Mutasi dari Dinas Kesehatan
														4	677.050.000	
			KENDARAAN RODA 2													
4	02.03.01.05.01	0005	Sepeda Motor	Supra X 125	NF 125 SD	jb52e-1355142	APBD KAB LPK	2007	125 CC	Unit	B			1	13.995.000	
5	02.03.01.05.01	0008 s/d 0009	Sepeda Motor	Honda Supra X 125				2009	125 CC	Unit	B			2	29.425.000	
6	02.03.01.05.01	0010 s/d 0011	Sepeda Motor	Honda Beat CW F I	Honda Beat CW F I	JFD23402462	APBD KAB LPK	2014	108 CC	Unit	B			2	27.074.050	
7	02.03.01.05.01	0012	Sepeda Motor	Honda Beat F1 Sporty			APBD	2016		Unit	B			1	14.970.250	
8	02.03.01.05.01	0013	Sepeda Motor	Honda Supra/125 CW			APBD	2016		Unit	B			1	16.922.260	
9	02.03.01.05.01	0016	Sepeda Motor	Kawasaki/LX 150 F SE	LX 150 CEW89465		APBD	2018	150 CC	Unit	B			1	36.637.500	
10	02.03.01.05.01	0017	Sepeda Motor	Kawasaki/LX 150 F SE	LX150CEW45324		APBD	2018	150 CC	Unit	B			1	36.637.500	
11	02.03.01.05.01	0018	Sepeda Motor	MIO M3	MIO M3 AKS SSS VIN		APBD	2019	125 CC	Unit	B			1	16.600.000	
12	02.03.01.05.01	0019	Sepeda Motor	Kawasaki/150 CC			HIBAH	2020	150 CC	Unit	B			1	44.693.650	
13	02.03.01.05.01	0020	Sepeda Motor	Honda Beat Sporty	CBS ISS DX VIN 2021		APBD	2021	150 CC	Unit	B			3	49.022.550	
														14	285.977.760	
			ALAT ANGKUT TAK BERMOTOR													
14	02.03.04.03.04	0001	Perahu Evakuasi	Dolphin			bantuan	2007		Unit		RR		1	20.000.000	
15	02.03.02.02.06	0001	Gerobak				dibeli	2012		Unit	B			1	13.388.500	
														2	33.388.500	
			ALAT KANTOR DAN RT													
16	02.06.02.01.01	0001 s/d 0003	Almari Arsip Kayu	Berdiri	-	Kayu/Kaca	-	2003	-	Bh			RB	3	1.000.000	

NOMOR			SPECIFIKASI BARANG		No. Sertifikat No. Pabrik No. Chasis No. Mesin	Bahan	Asal cara Perolehan Barang	Tahun Pembe lian	Ukuran Barang Konstruksi (P/SP/D)	Satuan	Keadaan Brg			Jumlah		KET
No.	Kode Barang	Register	Nama / jenis Barang	Merk / Tipe							( B )	( RR )	(RB)	Barang	Harga	
1	2	3	4	5	6	7	8	9	10	11	12	13	14	15	16	17
17	02.06.01.04.01	0001	Brankas	President	-	Besi	-	1990	-	Bh	B			1	400.000	
18	02.06.03.01.05	0001	Komputer	-	-	-	Pinjaman	2003	-	Set			RB	1	2.000.000	
19	02.06.02.05.14	0001	Tabung Karbit	Sinar	-	Besi	-	98	1 kg/cm2	Unit			RB	1	1.000.000	
20	02.07.01.04.47	0001	Mesin generator listrik	Elemax		Besi		2006		bh			RB	1	3.500.000	
21	02.06.03.02.03	0001	Komputer Note Book		72/BAP-P/Sos-Ik/VII-2007			2005		unit			RB	1	13.500.000	
22	02.06.04.01.09		Meja Kerja					2007		bh			RB	1	28.000.000	
23	02.06.02.01.47		Tenda Pleton							bh		RR		1	48.000.000	
24	02.06.02.01.47	0001	Tenda Pleton			Besi	Di beli	2008		bh			RB	1	22.800.000	
25	02.06.02.01.01	0001	Lemari arsip			kayu	Di beli	2008		bh			RB	1	1.500.000	
26	02.06.01.04.04	0001 s/d 0002	filing kabinet			Besi	Di beli	2008		bh		RR		2	4.200.000	
27	02.06.03.04.11	0001 s/d 0003	komputer				Di beli	2008		bh			RB	3	29.915.000	
28	02.06.03.02.03	0001 s/d 0002	komputer Note Book				Di beli	2008		bh			RB	2	27.936.000	
29	02.06.03.02.03	0001 /0002	Komputer Notebook					2009		bh	B			2	13.470.000	
30	02.06.02.01.01	0001 s/d 0002	Almari arsip 3 pintu					2009		bh		RR		2	4.400.000	
31	02.06.01.04.04	0001 s/d 0002	Filling kabinet					2009		bh		RR		2	4.000.000	
32	02.06.02.01.49	0001	Sofa/kursi tamu					2009		bh	B			1	4.500.000	
33	02.06.04.03.04	0001 s/d 0002	Kursi kerja ( Eselon III, Eselon II )					2009		bh	B			2	4.195.000	
34	02.06.01.01.02	0001 s/d 0002	Mesin Tik					2011		bh		RR		2	4.950.000	
35	02.06.03.05.03	0001	Printer Canon 258					2011		bh			RB	1	950.000	
36	02.06.03.05.10	0001 s/d 0002	Monitor LCD Samsung					2011		bh	B			2	4.000.000	
37	02.06.03.02.03	0001 s/d 0003	Laptop" Accer "					2011		bh	B			3	9.699.000	
38	02.06.01.01.02	0001	Mesin Tik	Olimpia			dibeli	2012		bh			RB	1	2.600.000	
39	02.06.03.02.03	0001 s/d 0002	Komputer Noot Book" Accer "				dibeli	2012		bh	B			2	6.400.000	
40	02.06.01.01.02	0001 s/d 0002	Mesin Tik	Olimpia			dibeli	2013		bh			RB	2	5.600.000	
41	02.06.03.05.03	0001 s/d 0002	Printer	Canon Pixma Mp 237			dibeli	2013		bh	B			2	2.500.000	
42	02.06.03.03.014	0001 s/d 0002	External Hardiks				dibeli	2013		bh	B			2	2.300.000	
43	02.06.03.02.02	0001	Lap Top	HP			dibeli	2013		bh	B			1	4.740.000	
44	02.06.03.02.02	0001 s/d 0002	Lap Top	HP			dibeli	2013		bh	B			1	4.780.000	
45	02.06.03.02.02	0001 s/d 0002	Lap Top	HP			dibeli	2013		bh	B			2	10.000.000	
46	02.06.03.02.02	0001 s/d 0002	Lap Top	HP			dibeli	2013		bh	B			2	31.500.000	
47	02.06.03.05.03	0001	Printer	Canon Pixma Mp 237			dibeli	2013		bh	B			1	2.000.000	
48	02.06.04.01.08	0001 s/d 00025	Meja Kerja 1/2 Biro	Orbittren			dibeli	2013		bh	B			25	23.750.000	
49	02.06.04.03.06	0001 s/d 00025	Kursi Kerja	Uchiwa			dibeli	2013		bh	B			25	12.500.000	
50	02.06.02.03.01	0001	Vacum Cleaner	Sharp			dibeli	2014		Bh	B			1	985.000	
51	02.06.02.01.02	0001	Rak Buku	-			dibeli	2014		Unit	B			1	6.000.000	
52	02.06.01.01.07		Mesin Ketik Elektrik Type Writer	Nakajima AX 150			dibeli	2014		Bh	B			2	5.800.000	
53	02.06.01.04.01	0002	Filling Kabinet	Filling Kabinet			dibeli	2014		Bh	B			2	6.900.000	
54	02.06.03.05.03	0001 s/d 0003	Printer	Canon IP 2770			dibeli	2014		Unit	B			3	2.475.000	
55	02.06.03.05.03	0001	Printer	Canon MP 237			dibeli	2014		Unit	B			1	1.275.000	
56	02.06.03.02.02	0001	Lap Top	Toshiba			dibeli	2014		Unit			RB	1	8.000.000	
57	02..06.01.04.03	0001 s/d 0002	Rak Buku Buffer Stock	-			dibeli	2014		Set	B			2	24.440.000	
58	02.06.03.05.03	0001 s/d 00013	Printer	Canon MP 237/ iP 2770			dibeli	2014		Unit	B			13	10.825.000	

NOMOR			SPECIFIKASI BARANG		No. Sertifikat No. Pabrik No. Chasis No. Mesin	Bahan	Asal cara Perolehan Barang	Tahun Pembeli an	Ukuran Barang Konstruksi (P/SP/D)	Satuan	Keadaan Brg			Jumlah		KET
No.	Kode Barang	Register	Nama / jenis Barang	Merk / Tipe							( B )	( RR )	(RB)	Barang	Harga	
1	2	3	4	5	6	7	8	9	10	11	12	13	14	15	16	17
59	02.06.02.04.13	0001	AC	Panasonic			dibeli	2014		Bh	B			1	4.500.000	
60	02.06.03.02.02	0001 s/d 0002	Lap Top	ACER Aspire 4710			dibeli	2014		Unit	B			2	17.000.000	
61	02.06.04.01.08	0001	Meja Rapat dan Kursi	Futura			dibeli	2014		Unit	B			1	10.000.000	
62	02.06.02.01.01	0001	Lemari Arsip				dibeli	2014		Bh	B			1	5.000.000	
63	02.06.02.01.69	0001	Rak Televisi				dibeli	2014		Bh	B			1	500.000	
64	02.06.02.01.02	0001 s/d 0002	Rak Buku	-			dibeli	2014		Bh	B			2	1.950.000	
65	02.06.02.06.20	0001 s/d 0002	UPS/ Stabilizer	UPS powerpro 600VA			dibeli	2014		Bh	B			2	990.000	
66	02.06.03.05.10	0001	Monitor	Samsung			dibeli	2014		Bh	B			1	1.750.000	
67	02.06.03.03.014	0001	Hardist Ekternal				dibeli	2014		Bh	B			1	995.000	
68	02.06.02.03.03	0001	Mesin Pemotong Rumput	Daito 339			dibeli	2014		Bh	B			1	1.200.000	
69	02.06.02.05.07	0001	Cerek Listerik	Masfion			dibeli	2014		Bh	B			1	350.000	
70	02.04.03.07.10	0001	Scanner	Epson Deskriptuon V 370			dibeli	2015		Unit	B			1	2.500.000	
71	02.04.03.08.24	0001	Air Conditioning	Panasonic 1 PK Inverter			dibeli	2015		Unit	B			1	6.554.000	
72	02.06.02.01.01	0012	Lemari Kayu Arsip			Semi Jati	dibeli	2015	2 M	bh	B			1	4.000.000	
73	02.06.02.01.27	0001 s/d 0006	Kursi Rapat	Futura		Kaki Stainlis Petak	dibeli	2015		Bh	B			6	2.550.000	
74	02.06.02.01.27	0007 s/d 0037	Kursi Rapat	Uchiwa / KS 708 NK			dibeli	2015		Bh	B			31	10.850.000	
75	02.06.02.01.30	0006	Kursi Putar	KENT/ KD101 Hidrolik			dibeli	2015		Set	B			1	2.300.000	
76	02.06.02.01.30	0007 s/d 0011	Kursi Putar	KENT/ KM 101 Hidrolik			dibeli	2015		Set	B			5	8.875.000	
77	02.06.02.01.49	0002	Sofa/kursi tamu	Jaguar/Jumbo		Kulit	dibeli	2015		Set	B			1	12.000.000	
78	02.06.02.01.67	0001	Gorden				dibeli	2015		Set	B			1	5.500.000	
79	02.06.02.01.73	0001	Karpet	Karina			dibeli	2015		Bal	B			1	4.500.000	
80	02.05.03.02.02	0014	Lap Top	Dell Vostro/14 (5480)			dibeli	2015		Unit	B			1	17.500.000	
81	02.06.03.05.03	0009	Printer	Canon /IP 2770			dibeli	2015		Unit	B			1	875.000	
82	02.06.03.05.03	0010	Printer	Canon /IP 2770			dibeli	2015		Unit			RB	1	875.000	
83	02.06.03.05.03	0011 s.d 0012	Printer	Canon /IP 2770			dibeli	2015		Unit	B			2	1.750.000	
84	02.06.03.05.03	0013	Printer	Canon /Pixma 287			dibeli	2015		Unit	B			1	1.500.000	
85	02.09.01.16.82	0001	TV Monitor	Sarp/LC-32LE26I			dibeli	2015		bh	B			1	5.250.000	
86	02.06.02.04.13	0001	AC	Panasonik			Hibah	2015		unit	B			3	14.890.000	
89	02.06.03.02.02	0001 s/d 0002	Lap Top	Asus/ Intel Core i3 RAM 4 GB		fiber	dibeli	2016		unit	B			1	8.500.000	
90	02.06.03.02.02	0031	Lap Top	DELL/Intel Corei7 RAM4GB		fiber	dibeli	2016		unit	B			1	16.900.000	
91	02.06.03.02.02	0034	Lap Top	Asus/Intel Core i5 RAM4GB		fiber	dibeli	2016		unit	B			1	9.900.000	
92	02.06.03.02.02	0035	Lap Top	HP/Intel Corei3 RAM2GB		fiber	dibeli	2016		unit	B			1	5.700.000	
93	02.06.03.02.02	.0036	Lap Top	DELL/IntelCorei7		fiber	dibeli	2016		unit	B			1	19.800.000	
94	02.06.03.02.02	0037	Lap Top	Dell/Intercorei7 RAM 8 GB		fiber	dibeli	2016		unit	B			1	19.800.000	
95	02.06.03.02.02	0038 s/d '0039	Lap Top	Dell/IntelCorei5 RAM4 GB		fiber	dibeli	2016		unit	B			2	22.900.000	
96	02.06.03.02.01	003	Komputer PC	Dell/ Intel Core i5		fiber	dibeli	2016		unit	B			1	12.256.000	
97	02.06.02.04.06	0002	Kipas Angin	Yundai			dibeli	2016		unit	B			1	1.200.000	
98	02.06.02.04.06	0003	Kipas Angin	Sharp/PJ-ASSTY-W			dibeli	2016		unit	B			1	2.500.000	
99	02.06.02.04.06	0003	Kipas Angin	Sharp/PJ-A36TY-W			dibeli	2016		unit	B			1	2.300.000	
100	02.06.02.01.67	0002	Gordyn			Kain	dibeli	2016		unit	B			1	13.625.000	
101	02.06.03.05.03	0015	Canon Pixma Ink Efficient E.4000				dibeli	2016		unit	B			1	2.200.000	
102	02.06.03.05.03	0016 s/d 0017	Canon Pixma / MP 287				dibeli	2016		unit	B			2	1.700.000	

NOMOR			SPECIFIKASI BARANG		No. Sertifikat No. Pabrik No. Chasis No. Mesin	Bahan	Asal cara Perolehan Barang	Tahun Pembe lian	Ukuran Barang Konstruksi (P/SP/D)	Satuan	Keadaan Brg			Jumlah		KET
No.	Kode Barang	Register	Nama / jenis Barang	Merk / Tipe							( B )	( RR )	(RB)	Barang	Harga	
1	2	3	4	5	6	7	8	9	10	11	12	13	14	15	16	17
103	02. 06.02.01.48	0001	Meja Biro	Karsindo	1600 X 800 X 760)		dibeli	2016		unit	B			1	4.325.000	
104	02. 06.02.01.48	0002 s/d 0004	Meja Biro	Orbittren 1 Biro	GST-1080		dibeli	2016		unit	B			3	3.885.000	
105	02. 06.02.01.48	0007 s/d 0021	Meja Biro	Orbittren / 1/2 biro	GST-1080		dibeli	2016		unit	B			15	13.470.000	
106	02. 06.02.01.48	0022 s/d 0026	Meja Biro	Orbittren / 1/2 biro	GST-1060		dibeli	2016		unit	B			5	4.490.000	
107	02. 06.02.01.66	0026	Kursi Kerja eselon II	Kent	B.210		dibeli	2016		unit	B			1	2.990.000	
108	02. 06.02.01.66	0027	Kursi Kerja eselon III	Kent	KM 101		dibeli	2016		unit	B			1	1.246.000	
109	02. 06.02.01.66	0029 s/d 0037	Kursi Kerja eselon IV	Kent	KM 102		dibeli	2016		unit	B			9	9.882.000	
110	02. 06.02.01.66	0044 s/d 0073	Kursi Kerja eselon IV	Kent	KM 102		dibeli	2016		unit	B			30	11.940.000	
111	02. 06.01.04.12	0002 s/d 0009	Lemari Kaca	Lunar	LRT 201		dibeli	2016		unit	B			8	11.984.000	
112	02.06.03.02.01	0004	Komputer PC	Lenovo	A10 300		dibeli	2016		unit	B			1	8.000.000	
113	02.06.03.02.01	0005	Komputer PC	Lenovo	C20-055		dibeli	2016		unit	B			1	6.000.000	
114	02.06.03.02.03	0011	Note Book	Lenovo	Intel Core i3		dibeli	2016		unit	B			1	5.500.000	
115	02.06.03.05.03	0018 s/d 0019	Printer	Canon Pixma MP 287		Fiber	dibeli	2017		unit	B			2	2.900.000	
116	02.06.03.05.03	0020	Printer	Canon Pixma IP 2770		Fiber	dibeli	2017		unit	B			1	750.000	
117	02.06.03.05.03	0021/0023	Printer	Canon MP 287		fiber	dibeli	2017		unit	B			3	4.500.000	
118	02.06.03.02.02	0040	Lap Top	Acer ES-475/	Core i5	fiber	dibeli	2017		unit	B			1	9.750.000	
119	02.06.03.02.02	0041	Lap Top	Acer Z 476	Core Ii3	fiber	dibeli	2017		unit	B			1	8.500.000	
120	02.06.03.02.02	0042	Lap Top	Asus A441-UA	Core i3	fiber	dibeli	2017		unit	B			1	8.000.000	
121	02.06.03.05.18	0001	Speker	Platinum			dibeli	2017		unit	B			1	800.000	
122	02.06.03.02.02	0043	Lap Top	Lenovo Ideapad 320	Core i5	fiber	dibeli	2017		unit	B			1	9.950.000	
123	02.06.03.02.02	0044	Lap Top	Asus A442U		fiber	dibeli	2018		unit	B			1	12.000.000	
124	02.06.03.02.02	0045	Lap Top	Lenovo IP 320 80XSOO		fiber	dibeli	2018		unit	B			1	12.000.000	
125	02.06.03.02.01	0006	Komputer	Lenovo		fiber	dibeli	2018		unit	B			1	7.000.000	
126	02.06.02.01.01	0014/0015	Lemari Arsip	Kayu Kelas I		Kayu	dibeli	2018		unit	B			2	9.000.000	
127	02.06.02.01.01	0016	Lemari Arsip	Kayu Kelas I		Kayu	dibeli	2018		unit	B			1	3.350.000	
128	02.06.03.04.08	0031/0032	Printer	Canon MP 287		Fiber	dibeli	2018		unit	B			2	3.000.000	
129	02.06.03.05.14	0003/0005	Harddisk External	Toshiba Kapasitas 1TB			dibeli	2018		unit	B			3	4.500.000	
130	02.06.02.05.09	0005	Tabung Gas	Elpiji Pertamina 12 Kg		Besi	dibeli	2018		unit	B			1	800.000	
131	02.06.02.01.01	0001 s/d 0003	Almari Arsip Kayu	Rebah	-	Kayu	-	1995	5 Pintu	Bh			RB	3	580.000	
132	02.06.02.01.01	0001	Almari Arsip Kayu	Berdiri	-	Kayu	-	1998	2 Pintu	Bh			RB	1	200.000	
133	02.06.01.04.01	0001 s/d 0003	Filling Kabinet	-	-	Besi	-	1989	4 Laci	Bh		RR		3	500.000	
134	02.06.01.04.01	0001	Filling Kabinet	-	-	Besi	-	1999	4 Laci	Bh		RR		1	75.000	
135	02.06.04.01.08	0001 s/d 0007	M. Kerja Pegawai Non Struktural	-	-	Kayu	Bantuan	2003	1/2 Biro	Bh			RB	7	1.499.998	
136	02.06.04.01.08	0001 s/d 0006	M. Kerja Pegawai Non Struktural	-	-	Kayu	-	-	1/2 Biro	Bh			RB	5	1.000.000	
137	02.06.02.06.32	0001	Tiang Bendera	-	-	Besi	-	-	6 M	Bh	B			1	60.000	
138	02.06.02.06.24	0001 s/d 0003	Mesin Jahit	Singer	-	-	-	-	-	bh			RB	3	300.000	
139	02.06.03.05.03	0001 s/d 0002	Speker				dibeli	2013		bh	B			2	440.000	
140	02.06.02.06.39	0001	Dispenser	Myako			dbeli	2013		bh	B			1	290.000	
141	02.06.02.05.02	0001	Kompore Gas	Rinnai			dibeli	2018		bh	B			1	350.000	
142	02.06.02.05.15	0001/0002	Dispenser	Miyako			dibeli	2018		bh	B			2	700.000	
143	02.06.03.05.11	0003/0004	UPS	EYOTA UPS-650 VA			dibeli	2018		unit	B			2	1.000.000	
144	02.06.03.05.11	0005/0006	UPS	EYOTA UP-650 VA			dibeli	2018		unit	B			2	1.000.000	



[illegible]

NOMOR			SPECIFIKASI BARANG		No. Sertifikat No. Pabrik No. Chasis No. Mesin	Bahan	Asal cara Perolehan Barang	Tahun Pembe lian	Ukuran Barang Konstruksi (P/SP/D)	Satuan	Keadaan Brg			Jumlah		KET
No.	Kode Barang	Register	Nama / jenis Barang	Merk / Tipe							( B )	( RR )	(RB)	Barang	Harga	
1	2	3	4	5	6	7	8	9	10	11	12	13	14	15	16	17
173	02.06.02.06.12	0001	Wireless	Tens	-	-	-	2003	-	Unit	B			1	2.000.000	
174	02.06.02.06.49	0001	Handycamp		LK/IX -2007			2007		Unit	B			1	19.200.000	
175	02.07.01.02.59	0001	Projektor/Infocus		2951BAP-P/sos-LK/XI-2007			2007		Unit	B			1	18.900.000	
176	02.06.02.06.21	0001 s/d 0002	Kamera digital				Di beli	2008		Unit			RB	2	7.400.000	
177	02.07.02.01.14	0001 s/d 0002	Radio HF/FM ( Handy Talkie )					2009		Unit	B			2	3.575.000	
178	02.07.02.01.14	0001 s/d 0020	Handy Talky( HT )				Dibeli	2011		Unit	B			20	41.745.000	
179	02.06.02.06.12	0001	Portable Wireless Amplifier	Fahrenheit			dibeli	2014		Bh	B			1	3.300.000	
180	02.06.02.06.21	0001	Camera DSLR	Nikon D 3100			dibeli	2014		Unit	B			1	6.000.000	
181	02.06.02.06.21	0001 s/d 0002	Camera Digital	Canon EOS 600D, 18 MP			dibeli	2014		Bh	B			1	7.500.000	
182	02.06.03.03.13	0001	Speaker Aktif	Huper / 15 inchi			Dibeli	2015		Unit	B			1	13.255.000	
183	02.07.01.01.81	0001	Microphone Table Stand	Buyer/ Kaki Besar			Dibeli	2015		Unit	B			1	443.000	
184	02.07.01.01.81	0001 s/d 0002	Stand Microphone	Buyer / kaki bulat		Besi	Dibeli	2015		Unit	B			2	886.000	
185	02.07.02.01.06	0001	Lougspeaker	Crimson			Dibeli	2015		Unit	B			1	15.465.000	
186	02.07.01.01.40	0001	Mic Wairless	Shurf			Dibeli	2015		set	B			1	1.105.000	
187	02.07.01.01.44	0001 s/d 002	Microphone	Bismark			dibeli	2015		unit	B			2	1.105.000	
188	02.07.02.01.20	0001	Alat Komunikasi Faksimili	Panasonik	KX-MB2090		dibeli	2017		unit	B			1	5.000.000	
189	02.07.01.01.03	0001	Proyektor	Epson S400 Svga			dibeli	2018		unit	B			1	7.500.000	
190	02.07.01.01.87	0001	Layar Proyektor				dibeli	2018		unit	B			1	2.000.000	
191	02.07.02.04.04	0001/0020	Alat Komunikasi Radio VHF	Firstoom ( FC-27 )	Dual Band, Dual Display		dibeli	2019		unit	B			20	26.712.500	
192	02.07.02.01.24	0001 s/d 0021	Antena Radio Komunikasi	Bebek			dibeli	2014		Bh	B			21	3.465.000	
193	02.06.02.06.12	0001	Portable Amplifier			fiber	dibeli	2021		Unit	B			1	3.000.000	
			JUMLAH											38	189.556.500	
			ALAT KEDOKTERAN													
194		0001	Infrared Thermometer Forehead	Vikacheck/ VK-350			Hibah	2020		bh	B			1	1.000.000	
			JUMLAH											1	1.000.000	
			Jumlah Mesin dan Peralatan								JUMLAH			645	2.247.703.758	

MENGETAHUI  
KEPALA DINAS SOSIAL

HARMEN, SH  
NIP. 19670816 199308 1 001

Payakumbuh, 31 Desember 2022  
PENGURUS BARANG

KIMIKO MIYEKI  
NIP. 19820421 201001 2 009

KABUPATEN LIMA PULUH KOTA  
KARTU INVENTARIS BARANG ( KIB ) C  
GEDUNG DAN BANGUNAN

Provinsi : PROVINSI SUMATERA BARAT  
Kab. / Kota : KABUPATEN LIMA PULUH KOTA  
Bidang : BIDANG SOSIAL  
Unit Organisasi : DINAS SOSIAL  
Sub Unit Organisasi : DINAS SOSIAL  
NO.KODE LOKASI : 12.03.05.09.01.50.01.00

NO	JENIS/NAMA BARANG -KODE LOKASI -REG KODE BARANG	Nomor		KONDISI BANGUNAN	KONSTRUKSI		LETAK LOKASI/ALAMAT	LUAS LANTAI (M2)	DOKUMEN GEDUNG		TANAH BANGUNAN			ASAL USUL	HARGA (Rp.000)	KETERANGAN
		Kode Barang	Register		BERTINGKAT	BETON			TANGGAL	NOMOR	LUAS (M2)	STATUS TANAH	NOMOR KODE TANAH			
1	2			3	4	5	6	7	8	9	10	11	12	13	14	15
1	Gedung Kantor Permanen	03.11.01.01.01	0001	Baik	Tidak	BETON	Jl.Soekarno Hatta No.87 Payakumbuh	175	1970	-	1000	Hak pakai	01,01.11,04,01,0001	Hibah	50.000.000	Surat-surat ada di Dinas Sosial Prov. Sumbang
2	Gedung Kantor Permanen	03.11.01.01.01	0002	Baik	Tidak	Beton	Jl.Soekarno Hatta No.87 Payakumbuh	108	1980	-	1000	Hak Pakai	01,01.11,04,01,0001	Hibah	60.000.000	Gedung Pertemuan (Eks Loka Bina Karya)
3	Gedung Kantor Permanen	03.11.01.01.01	0003	Baik	Tidak	Beton	Jl.Soekarno Hatta No.87 Payakumbuh	24	2004	-	1000	Hak Pakai	11,04,01,0001		22.000.000	Rehab Bangunan
4	Gedung Kantor Permanen	03.11.01.01.01	0004	Baik	Tidak	Beton	Jl.Soekarno Hatta No.87 Payakumbuh	40	2007	-	1000,000	Hak Pakai	01,01.11,04,01,0001		30.000.000	Bagian Gudang Dari Aula
5	Gedung Kantor Permanen	03.11.01.01.04	0001	Baik	Tidak	BETON	Jl.Soekarno Hatta No.87 Payakumbuh		2014	800/03.16/ Dinsosnake rtrans-1- XII//2014	1000	Tanah Milik Pemda	01,01.11,04,01,0001	Pembelian	66.422.500	Rehab bangunan Kantor dan Pemasangan Keramik
6	Gedung Kantor Permanen	03.11.01.01.01	0004	Baik	Tidak	Beton	Jl.Soekarno Hatta No.87 Payakumbuh	40	2021	-	1000,000	Hak Pakai	01,01.11,04,01,0001		63.204.068	Rehab Gudang
7	Makam Sejarah	03.12.01.04.01	0001	Baik	Tidak		Nagari Pandam Gadang Kec. Gunuang Omeh		2014	-		Tanah Milik Pemda		Hibah	80.000.000	Pemeliharaan Plang Nama Gedung/Tugu/Monumen
8	Gedung Kantor Permanen	03.11.01.01.01	0001	Baik	Tidak	Beton	Jl.Soekarno Hatta No.87 Payakumbuh		2016	-		Hak Pakai	01,01.11,04,01,0001		79.822.200	Rehab Bangunan
9	Pembuatan Lapangan Parkir	03.11.01.01.04	0002	Baik	Tidak	Beton	Jl. Soekarno Hatta no 87 Payakumbuh		2016			Tanah Milik Pemda		Hibah	29.050.550	
10	Kontruksi Pagar Kantor	03.11.01.27.05	0001	Baik	Tidak	Besi	Jl. Soekarno Hatta no 87 Payakumbuh		2016			Tanah Milik Pemda		Hibah	20.837.250	
11	Gedung Eks.Puskesmas Suliki	03.11.01.01.01		Baik	Tidak	Beton			2018			Tanah Milik Pemda		Hibah	527.093.000	Gedung Eks. Puskesmas Suliki
12	Rehap Gedung Ruang Tunggu Makam	03.11.01.27.04				Beton	Nagari Pandam Gadang Kec. Gunuang Omeh		2018			Tanah Milik Pemda			192.500.000	Gedung Kantor Makam
13	Makam Sejarah	03.12.01.04.01		Baik	Tidak	Beton	Nagari Pandam Gadang Kec. Gunuang Omeh		2019			Tanah Milik Pemda			99.036.459	Pemeliharaan Monumen Makam
14	Rehab Makam	03.12.01.04.01		Baik	Tidak	Beton	Nagari Pandam Gadang Kec. Gunuang Omeh		2021			Tanah Milik Pemda			40.462.500	Pemeliharaan Monumen Makam

	JUMLAH	1.360.428.527	
--	--------	---------------	--

.Kepala Dinas Sosial

Payakumbuh, 31 Desember 2022  
Pengurus Barang

**HARMEN, SH**  
NIP.19670816 199308 1 001

**KIMIKO MIYEKI**  
NIP. 19820421 201001 2 009

**KABUPATEN LIMA PULUH KOTA**  
**KARTU INVENTARIS BARANG ( KIB ) D**  
**JALAN DAN IRIGASI JARINGAN SIPKD**

**Provinsi** : PROVINSI SUMATERA BARAT  
**Kab. / Kota** : KABUPATEN LIMA PULUH KOTA  
**Bidang** : BIDANG SOSIAL  
**Unit Organisasi** : DINAS SOSIAL  
**Sub Unit Organisas**: DINAS SOSIAL

**NO.KODE LOKASI** :

NO	KODE BARANG	JENIS BARANG	NOMOR REGISTRASI	MERK/TIPE	UKURAN/CC	BAHAN	TAHUN PEMBELIAN	NOMOR					ASAL USUL	HARGA	KETERANGAN
								PABRIK	RANGKA	MESIN	POLISI	BPKB			
1	02.07.02.05.-04	Alat Komunikasi Radio UHF lain-lain	0001				2014						Pembelian	12.000.000	
2	02.09.08.03.08	Software Cont Off-Line Computer	0001				2014						Pembelian	10.000.000	
	JUMLAH													22.000.000	

Mengetahui  
Kepala Dinas Sosial

Payakumbuh, 31 Desember 2022  
Pengurus Barang

**HARMEN, SH**  
NIP.19670816 199308 1 001

**KIMIKO MIYEKI**  
NIP. 19820421 201001 2 009

**KABUPATEN LIMA PULUH KOTA**  
**KARTU INVENTARIS BARANG ( KIB ) E**  
**ASET TETAP LAINNYA**

**Provinsi** : PROVINSI SUMATERA BARAT  
**Kab. / Kota** : KABUPATEN LIMA PULUH KOTA  
**Bidang** : BIDANG SOSIAL  
**Unit Organisasi** : DINAS SOSIAL  
**Sub Unit Organisasi** : DINAS SOSIAL

**NO.KODE LOKASI** : 12.03.05.09.01.01.01

NO	JENIS BARANG	KODE BARANG	NOMOR REGISTRASI	BUKU/PERPUSTAKAAN		BARANG BERCORAK KESENIAN/KEBUDAYAAN			HEWAN/TERNAK DAN TUMBUHAN		JUMLAH	ASAL USUL	TAHUN CETAK/PEMBELI AN	HARGA	KETERANGAN
				JUDUL PENCIPTA	SPESIFIKASI	ASAL DAERAH	PENCIPTA	BAHAN	JENIS	UKURAN					
1	Keyboard	05.18.01.03.01	0001		Korg/PA 600 SD							Dibeli	2015	11.600.000	
2	Mixer	05.18.01.03.01	0001		Yamaha/12 Chanel MG/XU							Dibeli	2015	4.420.000	
3	Kabel Listrik Audio	05.18.01.03.01	0001									Dibeli	2015	971.000	
	JUMLAH													16.991.000	

Mengetahui  
Kepala Dinas Sosial

HARMEN, SH  
NIP.19670816 199308 1 001

Payakumbuh, 31 Desember 2022  
Pengurus Barang

KIMIKO MIYEKI  
NIP. 19820421 201001 2 009

REKAP PENERIMAAN DAN PENYETORAN PAJAK S/D 31 DESEMBER 2022

NO	BULAN	PENERIMAAN PEMOTONGAN						PENGELUARAN PEMOTONGAN						TOTAL PENGELUARAN	SALDO
		PPN	PPH PSL21	PPH PSL22	PPH PSL23	PPH Final	TOTAL PENERIMAAN	PPN	PPH PSL21	PPH PSL22	PPH PS 23	PPH Final			
1	Januari	-	185.305	-	-	-	185.305	-	185.305	-	-	-	-	185.305	
2	Februari	-	184.459	-	-	-	184.459	-	184.459	-	-	-	-	184.459	
3	Maret	-	222.155	-	-	-	222.155	-	222.155	-	-	-	-	222.155	
4	April	951.637	16.163.238	335.923	26.800	-	17.477.598	951.637	16.163.238	335.923	26.800	-	-	17.477.598	
5	Mei	-	5.672.478	-	-	175.000	5.847.478	-	5.672.478	-	-	175.000	-	5.847.478	
6	Juni	-	7.930.569	-	-	-	7.930.569	-	7.930.569	-	-	-	-	7.930.569	
7	Juli	1.361.655	9.741.972	176.405	64.680	525.000	11.869.712	1.361.655	9.741.972	176.405	64.680	525.000	-	11.869.712	
8	Agustus	-	5.867.767	-	-	-	5.867.767	-	5.867.767	-	-	-	-	5.867.767	
9	September	34.757.463	7.187.835	4.741.046	199.240	150.000	47.035.584	34.757.463	7.187.835	4.741.046	199.240	150.000	-	47.035.584	
10	Oktober	4.923.644	5.548.705	1.473.481	62.600	300.000	12.308.430	4.923.644	5.548.705	1.473.481	62.600	300.000	-	12.308.430	
11	November	9.549.110	6.071.159	2.333.003	63.000	150.000	18.166.272	9.549.110	6.071.159	2.333.003	63.000	150.000	-	18.166.272	
12	Desember	87.085.455	12.108.473	11.909.693	161.200	-	111.264.821	87.085.455	12.108.473	11.909.693	161.200	-	-	111.264.821	
	Jumlah	138.628.964	76.884.115	20.969.551	577.520	1.300.000	238.360.150	138.628.964	76.884.115	20.969.551	577.520	1.300.000	-	238.360.150	

Jenis Pajak	Penerimaan	Penyetoran	Saldo s/d 31 Desember 2022
PPN	138.628.964	138.628.964	-
PPH PS 21	76.884.115	76.884.115	-
PPH PS 22	20.969.551	20.969.551	-
PPH PS 23	577.520	577.520	-
PPH Final	1.300.000	1.300.000	-
	238.360.150	238.360.150	-

Payakumbuh, 31 Desember 2022  
Bendaharawan Pengeluaran

YUDI KORANDI, A.Md  
NIP.19861022 201101 1 001



NO	Tanggal	Nomor	LS			UP	GU	TU	JUMLAH
			Gaji	Barang & Jasa	TPP				
1	03-01-2022	00033/SP2D/LS/I/2022	136.968.140						136.968.140
2	18-01-2022	00066/SP2D/LS/I/2022	136.980.405			180.000.000			136.980.405
3	11-02-2022	00140/SP2D/UP/I/2022							180.000.000
4	18-02-2022	00191/SP2D/LS/I/2022	142.572.417						142.572.417
5	17-03-2022	00299/SP2D/LS/I/2022	142.572.417						142.572.417
6	18-04-2022	00452/SP2D/LS/I/2022	142.663.390						142.663.390
7	22-04-2022	00498/SP2D/LS/I/2022	141.492.955				152.709.900		141.492.955
8	25-04-2022	00549/SP2D/GU/II/2022			170.334.785				152.709.900
9	26-04-2022	00595/SP2D/LS/II/2022			56.804.420				170.334.785
10	20-05-2022	00651/SP2D/LS/II/2022							56.804.420
11	01-06-2022	00683/SP2D/LS/II/2022	162.680.673				156.133.900		162.680.673
12	03-06-2022	00749/SP2D/GU/II/2022							156.133.900
13	10-06-2022	00823/SP2D/LS/II/2022							28.407.941
14	21-06-2022	00882/SP2D/LS/II/2022	163.219.115						56.858.082
15	01-07-2022	00907/SP2D/LS/III/2022	189.865.808						163.219.115
16	05-07-2022	01045/SP2D/LS/III/2022							189.865.808
17	14-07-2022	01124/SP2D/LS/III/2022	157.101.503		62.203.212				62.203.212
18	01-08-2022	01185/SP2D/LS/III/2022					178.853.707		157.101.503
19	03-08-2022	01371/SP2D/LS/III/2022							178.853.707
20	11-08-2022	01430/SP2D/LS/III/2022	3.043.376						3.043.376
21	15-08-2022	01475/SP2D/LS/III/2022							62.242.865
22	01-09-2022	01574/SP2D/LS/III/2022	157.654.604						157.654.604
23	12-09-2022	01825/SP2D/LS/III/2022		102.150.597					102.150.597
24	12-09-2022	01828/SP2D/LS/III/2022							59.491.993
25	01-10-2022	02019/SP2D/LS/IV/2022	150.120.853						150.120.853
26	29-09-2022	02080/SP2D/LS/III/2022					158.801.492		238.351.393
27	23-10-2022	02101/SP2D/GU/IV/2022							158.801.492
28	07-10-2022	02184/SP2D/LS/IV/2022		46.426.406					46.426.406
29	13-10-2022	02304/SP2D/LS/IV/2022							59.560.672
30	21-10-2022	02454/SP2D/LS/IV/2022		28.450.676					28.450.676
31	01-11-2022	02484/SP2D/LS/IV/2022	157.653.134						157.653.134
32	25-10-2022	02531/SP2D/LS/IV/2022		9.734.569					9.734.569
33	08-11-2022	02687/SP2D/LS/IV/2022		105.487.599					105.487.599
34	04-11-2022	02659/SP2D/GU/IV/2022					134.569.875		134.569.875
35	14-11-2022	02800/SP2D/LS/IV/2022			60.313.300				60.313.300
36	15-11-2022	02823/SP2D/LS/IV/2022	749.740						749.740







yang 2562 30/12/2022  
201 IDR 2,410,000  
200103403360 IDR 2,410,000  
KABUPATEN 50 KOTA DINAS SOSIAL

## SURAT TANDA SETORAN

YUDI YORANDI ) 30/12/2022 15:48:37  
No.:

Model : Bend.27

Lembar ke :

Setoran seperti ini yang  
terakhir telah dilakukan pada  
tanggal....

Daerah Kabupaten Lima Puluh Kota/ Bank Nagari Bank Pembangunan Daerah Sumatera Barat  
yang berkedudukan di PAYAKUMBUH.

Setoran sebesar Rp.

2.410.000

Dua Juta Empat Ratus Sepuluh Ribu Rupiah

Setoran Sisa Tambahan Uang Persediaan (TU-P) Dinas Sosial Kabupaten Lima Puluh Kota Bulan  
Desember Tahun 2022 dengan rincian sebagai berikut :

2.410.000

06,01,2,02,05,5,1,02,04,01,0003	Belanja Perjalanan Dinas Dalam Kota	55.000
06,02,2,03,02,5,1,02,04,01,0003	Belanja Perjalanan Dinas Dalam Kota	1.045.000
06,02,2,03,02,5,1,02,04,01,0001	Belanja Perjalanan Dinas Biasa	310.000
06,02,2,03,03,5,1,02,04,01,0003	Belanja Perjalanan Dinas Dalam Kota	60.000
06,02,2,03,04,5,1,02,04,01,0001	Belanja Perjalanan Dinas Biasa	60.000
06,02,2,03,04,5,1,02,04,01,0003	Belanja Perjalanan Dinas Dalam Kota	15.000
06,04,2,01,04,5,1,02,04,01,0003	Belanja Perjalanan Dinas Dalam Kota	20.000
06,04,2,01,12,5,1,02,04,01,0003	Belanja Perjalanan Dinas Dalam Kota	5.000
06,05,2,02,01,5,1,02,04,01,0001	Belanja Perjalanan Dinas Biasa	760.000
06,05,2,02,01,5,1,02,04,01,0003	Belanja Perjalanan Dinas Dalam Kota	80.000

JUMLAH

2.410.000

Penyetaoran :

Kepala Dinas Sosial  
Kabupaten Lima Puluh Kota

HARMEN SH  
NIP. 19670816 199308 1 001

Payakumbuh, 30 Desember 2022

Penyetaoran  
Bendahara Pengeluaran

YUDI YORANDI, A.Md  
NIP. 19861022 201101 1 001

Uang tersebut diatas  
diterima tanggal :

30 DEC 2022

TELLER



0100 2562 29/12/2022

01000101002029 201 IDR 38,080

0100001000103403360 IDR 38,080

KABUPATEN LIMA PULUH KOTA DINAS SOSIAL (YUDI YORANDI) 29/12/2022 10120130

Setoran seperti yang

Dalam tahun 2022

## SURAT TANDA SETORAN

No. :

Model : Bend.27

Lembar ke :

Setoran seperti ini yang  
terakhir telah dilakukan pada  
tanggal....

Kas Daerah Kabupaten Lima Puluh Kota/ Bank Nagari Bank Pembangunan Daerah Sumatera Barat  
Payakumbuh di **PAYAKUMBUH.**

No rekening 0100.0101.00202-9

Menerima uang sebesar Rp.

38.080

huruf) : Tiga Puluh Delapan Ribu Delapan Puluh Rupiah.

Penyetoran kembali sisa UP tahun anggaran 2022 pada Dinas Sosial kabupaten Lima Puluh Kota.

Pembukuan :

a.n Kepala Dinas Sosial  
Kabupaten Lima Puluh Kota  
Muda Subkoordinator Perencanaan  
Keuangan dan Pelaporan

**SRI GUSTI DASTINI, SP**  
NIP. 19830826 200701 2 001

Payakumbuh, Desember 2022

Penyetor  
Bendahara Pengeluaran

**YUDI YORANDI, A.Md**  
NIP. 19861022 201101 1 001

Uang tersebut diatas

diterima tanggal

29 DEC 2022

Bank Nagari  
**D I T O**  
TELLER

PEMERINTAH KABUPATEN LIMA PULUH KOTA  
SKPD : 1.06.0.00.0.00.06. - DINAS SOSIAL  
LAPORAN REALISASI ANGGARAN PENDAPATAN DAN BELANJA  
UNTUK TAHUN YANG BERAKHIR SAMPAI DENGAN DESEMBER 2022 dan 2021

Dalam Rupiah

kode Rekening	Uraian	Jumlah Anggaran	Realisasi 2022	%	Realisasi 2021
1	2	3	4	5	6
1.	PENDAPATAN DAERAH	-	-	-	
1.1.	PENDAPATAN ASLI DAERAH (PAD)	-	-	-	
1.1.01.	Pajak Daerah	-	-	-	
2.	BELANJA DAERAH	5.884.393.895,00	5.711.275.040,00	97,06	
2.1.	BELANJA OPERASI	5.884.393.895,00	5.711.275.040,00	97,06	
2.1.01.	Belanja Pegawai	2.948.300.095,00	2.909.336.875,00	98,68	
2.1.02.	Belanja Barang dan Jasa	1.484.043.800,00	1.410.566.925,00	95,05	
2.1.05.	Belanja Hibah	-	-	-	
2.1.06.	Belanja Bantuan Sosial	1.452.050.000,00	1.391.371.240,00	95,82	
2.2.	BELANJA MODAL	-	-	-	
2.2.02.	Belanja Modal Peralatan dan Mesin	-	-	-	
2.2.04.	Belanja Modal Jalan, Jaringan, dan Irigasi	-	-	-	
	SURPLUS/(DEFISIT)	(5.884.393.895,00)	(5.711.275.040,00)	97,06	

SARILAMAK, 31 Desember 2022  
KEPALA BADAN KEUANGAN  
KABUPATEN LIMA PULUH KOTA

WIN HARI ENDI, S.E, M.M  
NIP. 19690417 199303 1 006



PEMERINTAH KABUPATEN LIMA PULUH KOTA  
SKPD : 1.06.0.00.0.00.06. - DINAS SOSIAL  
LAPORAN REALISASI ANGGARAN PENDAPATAN DAN BELANJA  
UNTUK TAHUN YANG BERAKHIR SAMPAI DENGAN DESEMBER 2022 dan 2021

Dalam Rupiah

kode Rekening	Uraian	Jumlah Anggaran	Realisasi 2022	%	Realisasi 2021
1	2	3	4	5	6
<b><u>1.</u></b>	<b><u>PENDAPATAN DAERAH</u></b>	-	-	-	
<b>1.1.</b>	<b>PENDAPATAN ASLI DAERAH (PAD)</b>	-	-	-	
1.1.01.	Pajak Daerah	-	-	-	
1.1.01.09.	Pajak Reklame	-	-	-	
1.1.01.09.01.	Pajak Reklame Papan/Billboard/Videotron/Megatron	-	-	-	
1.1.01.09.02.	Pajak Reklame Kain	-	-	-	
<b><u>2.</u></b>	<b><u>BELANJA DAERAH</u></b>	<b>5.884.393.895,00</b>	<b>5.711.275.040,00</b>	<b>97,06</b>	
<b>2.1.</b>	<b>BELANJA OPERASI</b>	<b>5.884.393.895,00</b>	<b>5.711.275.040,00</b>	<b>97,06</b>	
2.1.01.	Belanja Pegawai	2.948.300.095,00	2.909.336.875,00	98,68	
2.1.01.01.	Belanja Gaji dan Tunjangan ASN	2.122.869.749,00	2.108.729.558,00	99,33	
2.1.01.01.01.	Belanja Gaji Pokok ASN	1.683.494.440,00	1.672.986.920,00	99,38	
2.1.01.01.01.00	Belanja Gaji Pokok PNS	1.683.494.440,00	1.672.986.920,00	99,38	
2.1.01.01.02.	Belanja Tunjangan Keluarga ASN	118.502.755,00	117.775.433,00	99,39	
2.1.01.01.02.00	Belanja Tunjangan Keluarga PNS	118.502.755,00	117.775.433,00	99,39	
2.1.01.01.03.	Belanja Tunjangan Jabatan ASN	164.750.000,00	164.490.000,00	99,84	
2.1.01.01.03.00	Belanja Tunjangan Jabatan PNS	164.750.000,00	164.490.000,00	99,84	
2.1.01.01.04.	Belanja Tunjangan Fungsional ASN	4.620.000,00	4.620.000,00	100,00	
2.1.01.01.04.00	Belanja Tunjangan Fungsional PNS	4.620.000,00	4.620.000,00	100,00	
2.1.01.01.05.	Belanja Tunjangan Fungsional Umum ASN	50.815.000,00	50.355.000,00	99,09	
2.1.01.01.05.00	Belanja Tunjangan Fungsional Umum PNS	50.815.000,00	50.355.000,00	99,09	
2.1.01.01.06.	Belanja Tunjangan Beras ASN	83.606.480,00	81.834.600,00	97,88	
2.1.01.01.06.00	Belanja Tunjangan Beras PNS	83.606.480,00	81.834.600,00	97,88	
2.1.01.01.07.	Belanja Tunjangan PPh/Tunjangan Khusus ASN	3.085.465,00	2.909.030,00	94,28	
2.1.01.01.07.00	Belanja Tunjangan PPh/Tunjangan Khusus PNS	3.085.465,00	2.909.030,00	94,28	
2.1.01.01.08.	Belanja Pembulatan Gaji ASN	25.946,00	22.587,00	87,05	
2.1.01.01.08.00	Belanja Pembulatan Gaji PNS	25.946,00	22.587,00	87,05	
2.1.01.01.09.	Belanja Iuran Jaminan Kesehatan ASN	-	-	-	
2.1.01.01.10.	Belanja Iuran Jaminan Kecelakaan Kerja ASN	3.542.388,00	3.433.967,00	96,94	
2.1.01.01.10.00	Belanja Iuran Jaminan Kecelakaan Kerja PNS	3.542.388,00	3.433.967,00	96,94	
2.1.01.01.11.	Belanja Iuran Jaminan Kematian ASN	10.427.275,00	10.302.021,00	98,80	
2.1.01.01.11.00	Belanja Iuran Jaminan Kematian PNS	10.427.275,00	10.302.021,00	98,80	
2.1.01.02.	Belanja Tambahan Penghasilan ASN	790.280.346,00	766.257.317,00	96,96	
2.1.01.02.01.	Tambahan Penghasilan berdasarkan Beban Kerja ASN	790.280.346,00	766.257.317,00	96,96	
2.1.01.02.01.00	Tambahan Penghasilan berdasarkan Beban Kerja PNS	790.280.346,00	766.257.317,00	96,96	
2.1.01.02.02.	Tambahan Penghasilan berdasarkan Tempat Bertugas ASN	-	-	-	
2.1.01.02.04.	Tambahan Penghasilan berdasarkan Kelangkaan Profesi ASN	-	-	-	
2.1.01.02.05.	Tambahan Penghasilan berdasarkan Prestasi Kerja ASN	-	-	-	
2.1.01.03.	Tambahan Penghasilan berdasarkan Pertimbangan Objektif Lainnya ASN	35.150.000,00	34.350.000,00	97,72	
2.1.01.03.07.	Belanja Honorarium	35.150.000,00	34.350.000,00	97,72	
2.1.01.03.07.00	Belanja Honorarium Penanggungjawaban Pengelola Keuangan	30.300.000,00	30.300.000,00	100,00	

kode Rekening	Uraian	Jumlah Anggaran	Realisasi 2022	%	Realisasi 2021
1	2	3	4	5	6
2.1.01.03.07.00	Belanja Honorarium Pengadaan Barang/Jasa	4.850.000,00	4.050.000,00	83,51	
2.1.02.	Belanja Barang dan Jasa	1.484.043.800,00	1.410.566.925,00	95,05	
2.1.02.01.	Belanja Barang	262.752.300,00	256.204.798,00	97,51	
2.1.02.01.01.	Belanja Barang Pakai Habis	262.752.300,00	256.204.798,00	97,51	
2.1.02.01.01.00	Belanja Bahan-Bahan Bakar dan Pelumas	30.638.600,00	30.596.148,00	99,86	
2.1.02.01.01.00	Belanja Bahan-Bahan Lainnya	28.000.000,00	28.000.000,00	100,00	
2.1.02.01.01.00	Belanja Alat/Bahan untuk Kegiatan Kantor-Alat Tulis Kantor	49.279.000,00	49.277.400,00	100,00	
2.1.02.01.01.00	Belanja Alat/Bahan untuk Kegiatan Kantor- Bahan Cetak	35.316.700,00	35.314.950,00	100,00	
2.1.02.01.01.00	Belanja Alat/Bahan untuk Kegiatan Kantor-Benda Pos	2.310.000,00	2.310.000,00	100,00	
2.1.02.01.01.00	Belanja Alat/Bahan untuk Kegiatan Kantor-Alat Listrik	4.107.000,00	4.107.000,00	100,00	
2.1.02.01.01.00	Belanja Alat/Bahan untuk Kegiatan Kantor-Alat/Bahan untuk Kegiatan Kantor Lainnya	9.101.000,00	9.101.000,00	100,00	
2.1.02.01.01.00	Belanja Makanan dan Minuman Rapat	29.770.000,00	23.274.000,00	78,18	
2.1.02.01.01.00	Belanja Makanan dan Minuman Jamuan Tamu	13.245.000,00	13.239.300,00	99,96	
2.1.02.01.01.00	Belanja Makanan dan Minuman Aktivitas Lapangan	1.485.000,00	1.485.000,00	100,00	
2.1.02.01.01.00	Belanja Pakaian Dinas Harian (PDH)	19.000.000,00	19.000.000,00	100,00	
2.1.02.01.01.00	Belanja Pakaian Dinas Lapangan (PDL)	40.500.000,00	40.500.000,00	100,00	
2.1.02.02.	Belanja Jasa	585.217.500,00	552.667.261,00	94,44	
2.1.02.02.01.	Belanja Jasa Kantor	487.615.000,00	470.534.761,00	96,50	
2.1.02.02.01.00	Honorarium Narasumber atau Pembahas, Moderator, Pembawa Acara, dan Panitia	75.000,00	-	-	
2.1.02.02.01.00	Honorarium Tim Pelaksana Kegiatan dan Sekretariat Tim Pelaksana Kegiatan	15.440.000,00	15.440.000,00	100,00	
2.1.02.02.01.00	Honorarium Rohaniwan	160.000,00	-	-	
2.1.02.02.01.00	Belanja Jasa Tenaga Penanganan Sosial	138.000.000,00	135.000.000,00	97,83	
2.1.02.02.01.00	Belanja Jasa Tenaga Operator Komputer	165.000.000,00	165.000.000,00	100,00	
2.1.02.02.01.00	Belanja Jasa Tenaga Pelayanan Umum	18.000.000,00	18.000.000,00	100,00	
2.1.02.02.01.00	Belanja Jasa Tenaga Kebersihan	18.270.000,00	18.270.000,00	100,00	
2.1.02.02.01.00	Belanja Jasa Tenaga Keamanan	36.000.000,00	36.000.000,00	100,00	
2.1.02.02.01.00	Belanja Jasa Tenaga Supir	36.000.000,00	36.000.000,00	100,00	
2.1.02.02.01.00	Belanja Jasa Juri Perlombaan/Pertandingan	1.500.000,00	1.500.000,00	100,00	
2.1.02.02.01.00	Belanja Tagihan Telepon	6.250.000,00	893.850,00	14,30	
2.1.02.02.01.00	Belanja Tagihan Air	1.550.000,00	788.500,00	50,87	
2.1.02.02.01.00	Belanja Tagihan Listrik	18.000.000,00	17.967.961,00	99,82	
2.1.02.02.01.00	Belanja Kawat/Faksimili/Internet/TV Berlangganan	19.200.000,00	11.538.450,00	60,10	
2.1.02.02.01.00	Belanja Paket/Pengiriman	70.000,00	70.000,00	100,00	
2.1.02.02.01.00	Belanja Lembur	14.100.000,00	14.066.000,00	99,76	
2.1.02.02.04.	Belanja Sewa Peralatan dan Mesin	3.000.000,00	2.200.000,00	73,33	
2.1.02.02.04.00	Belanja Sewa Kendaraan Bermotor Penumpang	3.000.000,00	2.200.000,00	73,33	
2.1.02.02.12.	Belanja Kursus/Pelatihan, Sosialisasi, Bimbingan Teknis serta Pendidikan dan Pelatihan	94.602.500,00	79.932.500,00	84,49	
2.1.02.02.12.00	Belanja Sosialisasi	94.602.500,00	79.932.500,00	84,49	
2.1.02.03.	Belanja Pemeliharaan	214.342.000,00	207.976.973,00	97,03	
2.1.02.03.02.	Belanja Pemeliharaan Peralatan dan Mesin	214.342.000,00	207.976.973,00	97,03	
2.1.02.03.02.00	Belanja Pemeliharaan Alat Angkutan-Alat Angkutan Darat Bermotor-Kendaraan Dinas Bermotor Perorangan	35.271.000,00	35.270.300,00	100,00	



kode Rekening	Uraian	Jumlah Anggaran	Realisasi 2022	%	Realisasi 2021
1	2	3	4	5	6
2.1.02.03.02.00	Belanja Pemeliharaan Alat Angkutan-Alat Angkutan Darat Bermotor-Kendaraan Bermotor Penumpang	128.016.000,00	126.500.678,00	98,82	
2.1.02.03.02.00	Belanja Pemeliharaan Alat Angkutan-Alat Angkutan Darat Bermotor-Kendaraan Bermotor Beroda Dua	45.045.000,00	41.037.995,00	91,10	
2.1.02.03.02.01	Belanja Pemeliharaan Alat Kantor dan Rumah Tangga-Alat Rumah Tangga-Alat Pendingin	610.000,00	-	-	
2.1.02.03.02.04	Belanja Pemeliharaan Komputer-Komputer Unit-Personal Computer	5.400.000,00	5.168.000,00	95,70	
2.1.02.04.	Belana Perjalanan Dinas	409.607.000,00	388.007.893,00	94,73	
2.1.02.04.01.	Belanja Perjalanan Dinas Dalam Negeri	409.607.000,00	388.007.893,00	94,73	
2.1.02.04.01.00	Belanja Perjalanan Dinas Biasa	217.812.000,00	207.487.893,00	95,26	
2.1.02.04.01.00	Belanja Perjalanan Dinas Dalam Kota	191.795.000,00	180.520.000,00	94,12	
2.1.02.05.	Belanja Uang dan/atau Jasa untuk Diberikan kepada Pihak Ketiga/Pihak Lain/Masyarakat	12.125.000,00	5.710.000,00	47,09	
2.1.02.05.01.	Belanja Uang yang Diberikan kepada Pihak Ketiga/Pihak Lain/Masyarakat	12.125.000,00	5.710.000,00	47,09	
2.1.02.05.01.00	Belanja Hadiah yang Bersifat Perlombaan	5.500.000,00	5.500.000,00	100,00	
2.1.02.05.01.00	Belanja Penanganan Dampak Sosial Kemasyarakatan	6.625.000,00	210.000,00	3,17	
2.1.05.	Belanja Hibah	-	-	-	
2.1.05.03.	Belanja Hibah kepada BUMN	-	-	-	
2.1.05.03.01.	Belanja Hibah Uang kepada BUMN	-	-	-	
2.1.05.03.02.	Belanja Hibah Barang kepada BUMN	-	-	-	
2.1.06.	Belanja Bantuan Sosial	1.452.050.000,00	1.391.371.240,00	95,82	
2.1.06.01.	Belanja Bantuan Sosial kepada Individu	754.250.000,00	735.607.250,00	97,53	
2.1.06.01.02.	Belanja Bantuan Sosial Barang yang Direncanakan kepada Individu	754.250.000,00	735.607.250,00	97,53	
2.1.06.01.02.00	Belanja Bantuan Sosial Barang yang Direncanakan kepada Individu	754.250.000,00	735.607.250,00	97,53	
2.1.06.02.	Belanja Bantuan Sosial kepada Keluarga	637.800.000,00	595.960.990,00	93,44	
2.1.06.02.02.	Belanja Bantuan Sosial Barang yang Direncanakan kepada Keluarga	637.800.000,00	595.960.990,00	93,44	
2.1.06.02.02.00	Belanja Bantuan Sosial Barang yang Direncanakan kepada Keluarga	637.800.000,00	595.960.990,00	93,44	
2.1.06.03.	Belanja Bantuan Sosial kepada Kelompok Masyarakat	60.000.000,00	59.803.000,00	99,67	
2.1.06.03.02.	Belanja Bantuan Sosial Barang yang Direncanakan kepada Kelompok Masyarakat	60.000.000,00	59.803.000,00	99,67	
2.1.06.03.02.00	Belanja Bantuan Sosial Barang yang direncanakan kepada Kelompok Masyarakat	60.000.000,00	59.803.000,00	99,67	
2.2.	BELANJA MODAL	-	-	-	
2.2.02.	Belanja Modal Peralatan dan Mesin	-	-	-	
2.2.02.01.	Belanja Modal Alat Besar	-	-	-	
2.2.02.01.01.	Belanja Modal Alat Besar Darat	-	-	-	
2.2.02.01.02.	Belanja Modal Alat Besar Apung	-	-	-	
2.2.02.02.	Belanja Modal Alat Angkutan	-	-	-	
2.2.02.02.02.	Belanja Modal Alat Angkutan Darat Tak Bermotor	-	-	-	
2.2.02.02.03.	Belanja Modal Alat Angkutan Apung Bermotor	-	-	-	
2.2.02.06.	Belanja Modal Alat Studio, Komunikasi, dan Pemancar	-	-	-	

kode Rekening	Uraian	Jumlah Anggaran	Realisasi 2022	%	Realisasi 2021
1	2	3	4	5	6
2.2.02.06.01.	Belanja Modal Alat Studio	-	-	-	
2.2.02.06.04.	Belanja Modal Peralatan Komunikasi Navigasi	-	-	-	
2.2.04.	Belanja Modal Jalan, Jaringan, dan Irigasi	-	-	-	
2.2.04.02.	Belanja Modal Bangunan Air	-	-	-	
2.2.04.02.04.	Belanja Modal Bangunan Pengaman Sungai/Pantai dan Penanggulangan Bencana Alam	-	-	-	
2.2.04.02.05.	Belanja Modal Bangunan Pengembangan Sumber Air dan Air Tanah	-	-	-	
2.2.04.03.	Belanja Modal Instalasi	-	-	-	
2.2.04.03.03.	Belanja Modal Instalasi Pengolahan Sampah	-	-	-	
2.2.04.03.06.	Belanja Modal Instalasi Gardu Listrik	-	-	-	
	<b>SURPLUS/(DEFISIT)</b>	<b>(5.884.393.895,00)</b>	<b>(5.711.275.040,00)</b>	<b>97,06</b>	

SARILAMAK, 31 Desember 2022  
KEPALA BADAN KEUANGAN  
KABUPATEN LIMA PULUH KOTA

**WIN HARI ENDI, S.E, M.M**  
NIP. 19690417 199303 1 006

**SEMESTER II**

[illegible]

[illegible]

[illegible]

[illegible]



	1.5.4	Aset Lain-Lain							-									-			-
	1.5.4.01	Aset Lain-Lain																			
	1.5.4.01.01	-Aset Lain-Lain																			
	1.5.5	Akumulasi Amortisasi Aset Tidak Berwujud							-									-			-
	1.5.5.01	Akumulasi Amortisasi Aset Tidak Berwujud																			
	1.5.5.01.01	-Akumulasi Amortisasi Aset Tidak Berwujud																			
	1.5.6	Akumulasi Penyusutan Aset Lainnya							-									-			-
	1.5.6.01	Akumulasi Penyusutan Aset Lainnya																			
	1.5.6.01.01	Akumulasi Penyusutan Aset Lainnya																			
		TOTAL	3.869.617.285,00					3.869.617.285,00	-	-	40.000.000,00	-	-	-	-	-	3.909.617.285,00	13.663.998,00	-	3.895.953.287,00	

DINAS SOSIAL  
Ka.Sub Bagian KEUANGAN

DINAS SOSIAL  
Ka.Sub Bagian UMUM DAN KEPEGAWAIAN

DINAS SOSIAL  
BENDAHARA PENGELUARAN

DINAS SOSIAL  
PENGURUS BARANG

Sarilamak, 12 Januari 2023  
BIDANG PENGELOLAAN BMD

SRI GUSTI DASTINI,SP  
NIP.19830826 200701 2 001

ISMAWARNI,S.Sos  
NIP. 197221130 1999020 2 001

YUDI YORANDI,AMd  
NIP. 1986102211011001

KIMIKO MIYEKI  
NIP. 19820421 201001 2 009

EDO NOVALDI, S.Pd  
-

**DINAS SOSIAL**  
**SEMESTER II**

[illegible]

[illegible]

[illegible]

[illegible]

	1.5.4	Aset Lain-Lain							-									-		-	
	1.5.4.01	Aset Lain-Lain																			
	1.5.4.01.01	-Aset Lain-Lain																			
	1.5.5	Akumulasi Amortisasi Aset Tidak Berwujud							-									-		-	
	1.5.5.01	Akumulasi Amortisasi Aset Tidak Berwujud																			
	1.5.5.01.01	-Akumulasi Amortisasi Aset Tidak Berwujud																			
	1.5.6	Akumulasi Penyusutan Aset Lainnya							-									-		-	
	1.5.6.01	Akumulasi Penyusutan Aset Lainnya																			
	1.5.6.01.01	Akumulasi Penyusutan Aset Lainnya																			
		TOTAL	3.869.617.285,00						3.869.617.285,00	-	-	40.000.000,00	-	-	-	-	-	3.909.617.285,00	13.663.998,00	-	3.895.953.287,00

Kepala Sub Bagian Perencanaan,  
Keuangan dan Pelaporan

Payakumbuh, 9 Januari 2023  
PENGURUS BARANG

SRI GUSTI DASTINI, SP  
NIP. 19830826 200701 2 001

KIMIKO MIYEKI  
NIP. 19820421 201001 2 009